

**BỘ CÔNG THƯƠNG
TRUNG TÂM THÔNG TIN CÔNG NGHIỆP VÀ THƯƠNG MẠI**

BÀI VIẾT

**“PHÂN TÍCH TÌNH HÌNH CUNG CẦU VÀ DỰ BÁO MẶT HÀNG SÀU RIÊNG,
THÁNG 9 VÀ 9 THÁNG NĂM 2024”**

(Thực hiện nhiệm vụ “Cung cấp thông tin phân tích và dự báo thị trường nhằm thúc đẩy và nâng cao hiệu quả kinh doanh, tiêu thụ nông sản trong nước” năm 2024)

PHÂN TÍCH TÌNH HÌNH CUNG CẦU VÀ DỰ BÁO MẶT HÀNG HẠT SÀU RIÊNG

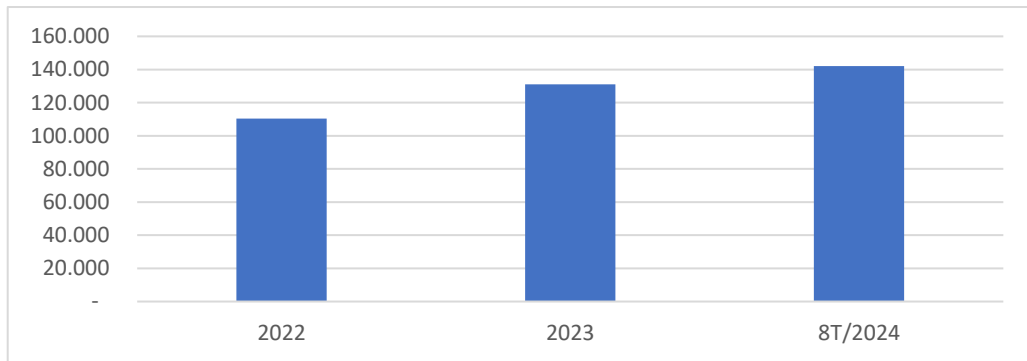
(Tháng 9 và 9 tháng năm 2024)

I. NGUỒN CUNG

1. Tình hình sản xuất sàu riêng

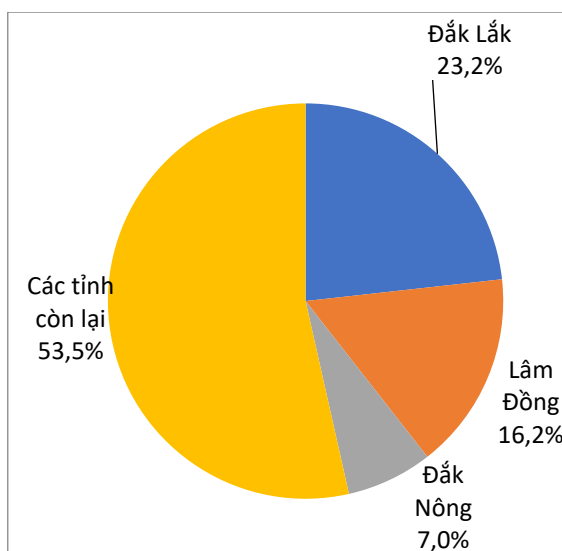
Năm 2024, mặc dù thời tiết bất lợi, khô hạn và xâm nhập mặn ảnh hưởng nhiều đất canh tác sàu riêng tại các tỉnh vùng ĐBSCL và Tây Nguyên, nhưng diện tích trồng sàu riêng vẫn trong xu hướng tăng nhờ tiêu thụ và xuất khẩu thuận lợi. Tính đến tháng 8/2024, tổng diện tích sàu riêng của cả nước ước đạt hơn 140.000 ha, tăng khoảng 8% so với cùng kỳ năm 2023. Những tỉnh có diện tích sàu riêng lớn nhất hiện nay là Đắk Lắk (gần 33.000 ha), Lâm Đồng (gần 23.000 ha); Đắk Nông hiện có hơn 10.000 ha sàu riêng. Khu vực có diện tích sàu riêng lớn nhất là Tây Nguyên với 75.000 ha, tiếp đó là ĐBSCL có 43.000 ha, Đông Nam bộ 25.000 ha.

Biểu đồ 1. Diện tích sàu riêng của Việt Nam qua các năm 2022 – 2024 (nghìn ha)



Nguồn: Trung tâm TTCN&TM tổng hợp

Biểu đồ 2. Phân bố diện tích trồng sàu riêng ở Việt Nam theo địa lý



Nguồn: Trung tâm TTCN&TM tổng hợp

Trong 8 tháng đầu năm 2024, sản lượng thu hoạch sầu riêng của cả nước ước đạt 807,6 nghìn tấn, tăng khoảng 18% so với cùng kỳ năm trước. Trong đó: Tiền Giang thu hoạch 268 nghìn tấn, Đắc Lắc 155 nghìn tấn, Đồng Nai là 84,5 nghìn tấn, Lâm Đồng 50 nghìn tấn, Vĩnh Long là 37 nghìn tấn, Cần Thơ là 26 nghìn tấn, Bình Phước 29 nghìn tấn, Đắc Nông là 25 nghìn tấn, Tây Ninh 24,1 nghìn tấn, Gia Lai là 21,8 nghìn tấn, các tỉnh còn lại thu hoạch khoảng 87,2 nghìn tấn.

2. Tình hình nhập khẩu

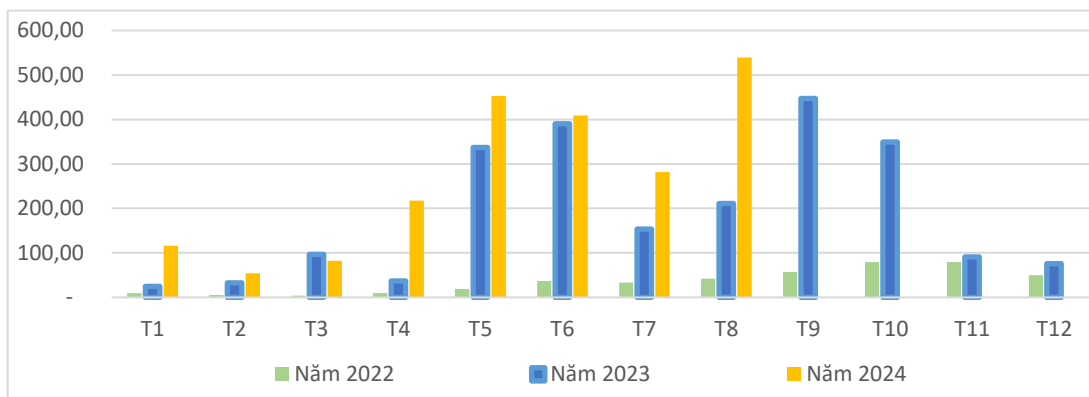
Trong tháng 8/2024, Việt Nam nhập khẩu 184,1 nghìn USD sầu riêng, giảm 66,7% so với tháng 7/2024; lũy kế 8 tháng năm 2024, Việt Nam nhập khẩu khoảng 8,7 triệu USD sầu riêng, tăng 11 lần so với cùng kỳ năm trước. Trong đó phần lớn là sầu riêng nhập khẩu từ thị trường Thái Lan.

II. TÌNH HÌNH TIÊU THỤ

Về xuất khẩu, trong tháng 8/2024, xuất khẩu sầu riêng tăng mạnh và là tháng đạt kim ngạch xuất khẩu cao nhất trong 8 tháng năm 2024. Kim ngạch xuất khẩu tăng 91,5% so với tháng 7/2024 và tăng 155,3% so với tháng 8/2023. Tính chung 8 tháng năm 2024, kim ngạch xuất khẩu sầu riêng của Việt Nam tăng 67,7% so với cùng kỳ năm 2023, lên 2,15 tỷ USD. Xuất khẩu tăng chủ yếu nhờ nhu cầu tiêu thụ sầu riêng của thị trường Trung Quốc vẫn rất lớn; ngoài ra xuất khẩu sầu riêng sang một số thị trường châu Á khác cũng tăng mạnh như: Thái Lan, Đài Loan, Hồng Kông, Nhật Bản.

Biểu đồ 3. Kim ngạch xuất khẩu sầu riêng của Việt Nam trong năm 2023 – 2024

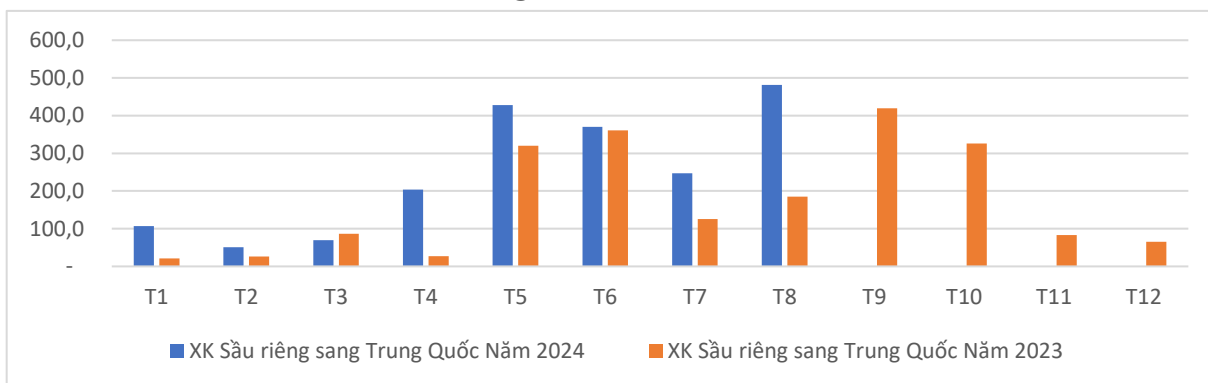
(ĐVT: Triệu USD)



Nguồn: Tổng cục Hải quan

Trong đó, Trung Quốc tiếp tục là thị trường tiêu thụ sầu riêng hàng đầu của Việt Nam với tỷ trọng 89,3% trong tháng 8/2024, kim ngạch xuất khẩu đạt 481,7 triệu USD, tăng 94,8% so với tháng 7/2024 và tăng 160,4% so với tháng 8/2023. Trong 8 tháng năm 2024, kim ngạch xuất khẩu sang thị trường này tăng 70% so với cùng kỳ năm 2023, lên 1,96 tỷ USD; nâng tỷ trọng của thị trường này từ 89,7% trong 8 tháng năm 2023 lên 91% trong 8 tháng năm 2024.

Biểu đồ 4. Kim ngạch xuất khẩu sầu riêng sang thị trường Trung Quốc qua các tháng năm 2023 - 2024



Nguồn: Trung tâm TTCN&TM tổng hợp từ nguồn TCHQ Việt Nam

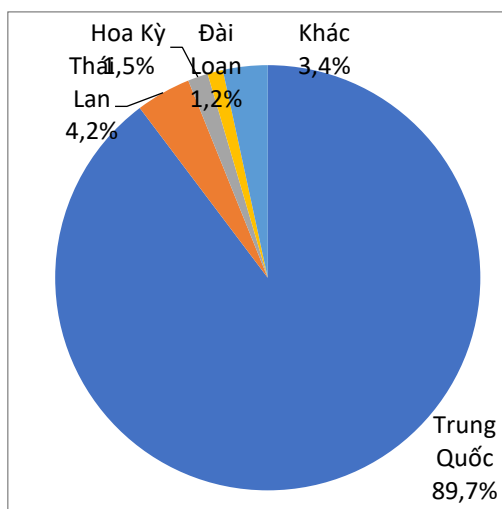
Tiếp theo là thị trường Thái Lan với kim ngạch 35,8 triệu USD, tăng 94,9% so với tháng 7/2024; tính chung 8 tháng năm 2024, kim ngạch tăng 87,1% so với cùng kỳ năm 2023, lên 100,6 triệu USD; tỷ trọng tăng từ 4,2% lên 4,7% trong 8 tháng năm nay.

Xuất khẩu sang Hoa Kỳ đạt 5,2 triệu USD, tăng 50,9% so với tháng 7/2024; lũy kế 8 tháng năm 2024 là 21 triệu USD, tăng 6,5% so với cùng kỳ năm trước. Tỷ trọng giảm từ 1,5% trong 8 tháng năm 2023 xuống còn 1% trong 8 tháng năm 2024.

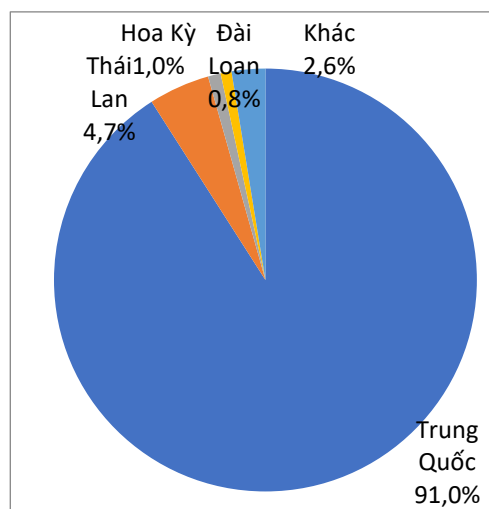
Trong tháng 8/2024, xuất khẩu sang Canada, Pháp và Anh tăng mạnh so với tháng 7/2024, lần lượt tăng 102,7%, 429,2% và 97,4%. Trong khi xuất khẩu sang Hàn Quốc, Hồng Kông và Nhật Bản lại giảm đáng kể trong kỳ này.

Như vậy, trong 8 tháng năm 2024, xuất khẩu sầu riêng của Việt Nam sang hầu hết các thị trường đều tăng trên hai con số so với cùng kỳ năm trước, tăng nhiều nhất ở các thị trường như: Thái Lan, Trung Quốc, Nhật Bản và Hà Lan.

Biểu đồ 5. Cơ cấu thị trường xuất khẩu sầu riêng của Việt Nam 8 tháng năm 2023



8 tháng năm 2024



Nguồn: Trung tâm TTCN&TM tổng hợp từ nguồn TCHQ Việt Nam

Bảng 1. Kim ngạch xuất khẩu sàu riêng trong tháng 8 và 8 tháng năm 2024, phân theo thị trường

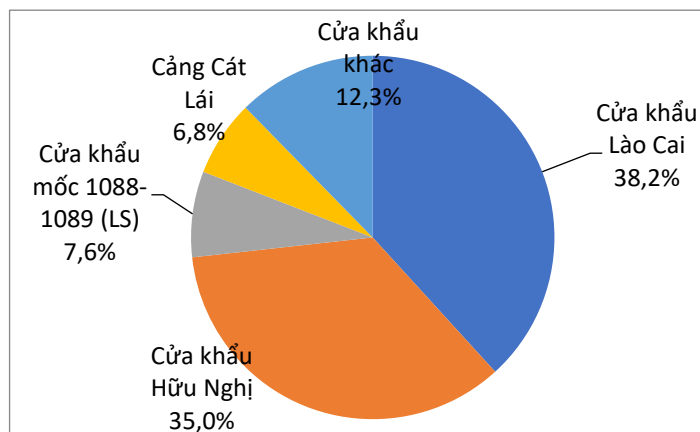
Thị trường	T8/2024 (Nghìn USD)	So với T7/2024 (%)	8T/2024 (%)	So với 8T/2023 (%)
Trung Quốc	481.702,7	94,8	1.958.495,9	70,0
Thái Lan	35.789,0	94,9	100.574,8	87,1
Hoa Kỳ	5.172,3	50,9	20.930,4	6,5
Đài Loan	3.571,8	31,0	18.008,0	19,3
Hồng Kông	2.491,3	-23,1	21.243,7	14,2
Canada	651,7	102,7	3.867,4	-19,3
Australia	550,2	28,2	1.820,6	12,9
Hàn Quốc	418,8	-12,0	2.199,1	21,6
Nhật Bản	379,7	-41,0	3.624,1	99,4
Đức	125,3	24,4	273,5	25,4
Anh	73,5	97,4	328,2	-13,0
Campuchia	60,0	-93,1	2.570,0	
Pháp	41,0	429,2	181,7	-76,4
Malaysia	26,5	-23,3	160,9	
New Zealand	26,4	-22,4	190,8	20,1
Hà Lan	24,3	18,4	419,6	71,4

Nguồn: Trung tâm TTCN&TM tổng hợp từ nguồn TCHQ Việt Nam

Trong tháng 8/2024, sàu riêng được thông quan nhiều nhất qua cửa khẩu Lào Cai, với kim ngạch xuất khẩu đạt 198,9 triệu USD, tăng 73,8% so với tháng trước đó; lũy kế là 823,3 triệu USD, tăng gấp 6 lần so với cùng kỳ năm 2023, tỷ trọng tăng từ 10,4% trong 8 tháng năm 2023 lên 38,2% trong 8 tháng năm 2024.

Tiếp sau là cửa khẩu Hữu Nghị với kim ngạch đạt 174,6 triệu USD, tăng 81,9% so với tháng 7/2024; lũy kế là 754 triệu USD, giảm 4,1% so với cùng kỳ năm 2023; tỷ trọng giảm từ 61,2% xuống còn 35% trong 8 tháng năm 2024. Xuất khẩu qua cửa khẩu mốc biên giới 1088-1089 (Lạng Sơn) cũng tăng 30,1% so với 8 tháng năm 2023, nhưng tỷ trọng lại giảm từ 10% xuống 7,6%.

Biểu đồ 6. Cơ cấu cửa khẩu xuất khẩu sầu riêng trong 8 tháng năm 2024



Nguồn: Trung tâm TTCN&TM tổng hợp từ nguồn TCHQ Việt Nam

Trong 8 tháng năm 2028, Công ty TNHH Mtv XNK Hường Vi là doanh nghiệp xuất khẩu sầu riêng nhiều nhất của Việt Nam, chiếm tỷ trọng hơn 4% trong tổng kim ngạch xuất khẩu mặt hàng này; tiếp theo là Công ty TNHH Trái cây 001 với tỷ trọng 2,28%.

Bảng 2. Các doanh nghiệp xuất khẩu sầu riêng hàng đầu trong 8 tháng năm 2024

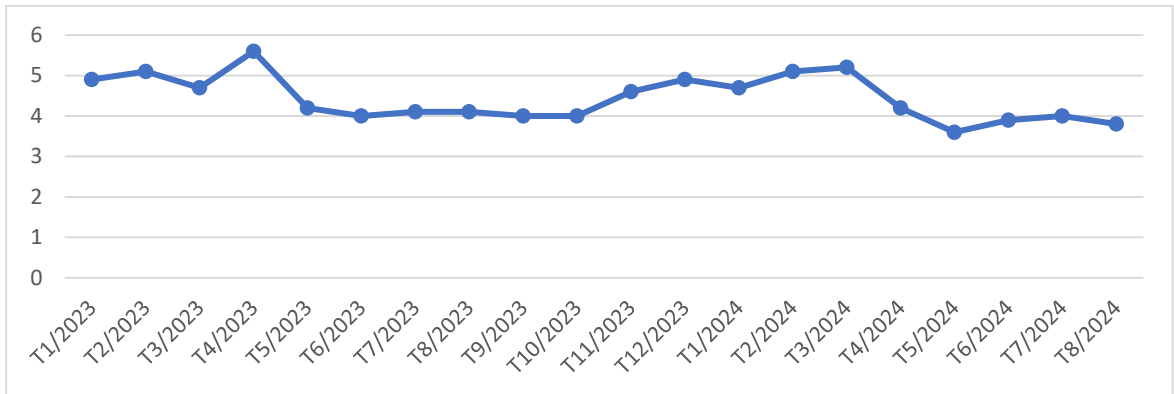
Doanh nghiệp	Tỷ trọng (%)
Công ty TNHH Mtv XNK Hường Vi	4,02
Công ty TNHH Trái cây 001	2,28
Công ty TNHH MTV Trái cây Thủy	2,09
Công ty TNHH Thương mại Dịch vụ Gia Phát Global	1,95
Công ty TNHH Thương Mại Nông Sản Thiện Tâm Tiền Giang	1,47
Công ty TNHH Hồng Quang Phát Lạng Sơn	1,47
Công ty TNHH MTV Hoa Anh Ls	1,44
Công ty Cổ phần Xuất nhập khẩu Ân Phú Đạt	1,42
Công ty TNHH Thương mại Giao nhận Vận tải Hnt	1,42
Công ty TNHH Sản xuất và Thương mại Thiên Địa Long	1,23
Công ty Cổ phần Tập đoàn Xuất nhập khẩu Trái cây Chánh Thu	1,17
Công ty TNHH XNK An Nguyên	1,05
Công ty TNHH Dịch vụ Xuất nhập nhẩu Thiên Phúc	0,93
Công ty TNHH Xuất nhập khẩu Thanh Trung	0,79
Công ty TNHH Thương mại Dịch vụ Song Toàn Phát	0,73

Nguồn: Trung tâm TTCN&TM tổng hợp từ nguồn TCHQ Việt Nam

Về giá cả, giá xuất khẩu sầu riêng trong tháng 8/2024 khá ít biến động so với tháng 7/2024, bình quân quanh mức 3,8 – 4 USD/Kg, mức giá này cũng tương đương so với cùng kỳ năm 2023.

Biểu đồ 7. Giá bình quân sầu riêng xuất khẩu trong năm 2023 - 2024

(ĐVT: USD/Kg)



Nguồn: Trung tâm TTCN&TM tổng hợp từ nguồn TCHQ Việt Nam

III. DIỄN BIẾN GIÁ

Trong tháng 9/2024, sầu riêng tiếp tục cho thu hoạch chính vụ ở khu vực Tây Nguyên, trong khi sản lượng thu hoạch ở vùng ĐBSCL khá hạn chế. Nguồn cung nhìn chung khá dồi dào, giá sầu riêng ít biến động so với tháng 8/2024 và so với cùng kỳ năm trước; tuy nhiên, nếu so với đầu năm, giá sầu riêng hiện đã giảm gần nửa. Cụ thể như sau:

Tại khu vực Tây Nguyên, giá thu mua sầu riêng Ri6 đẹp hiện dao động từ 57.000 - 60.000 đ/kg; sầu riêng Ri6 xô ở mức 42.000 – 44.000 đ/kg. Riêng sầu riêng Thái tăng nhẹ, loại đẹp có mức 86.000 - 90.000 đ/kg, tăng 3.000 đ/kg; còn sầu riêng Thái xô tăng lên mức 60.000 – 65.000 đ/kg, tăng 2.000 đ/kg.

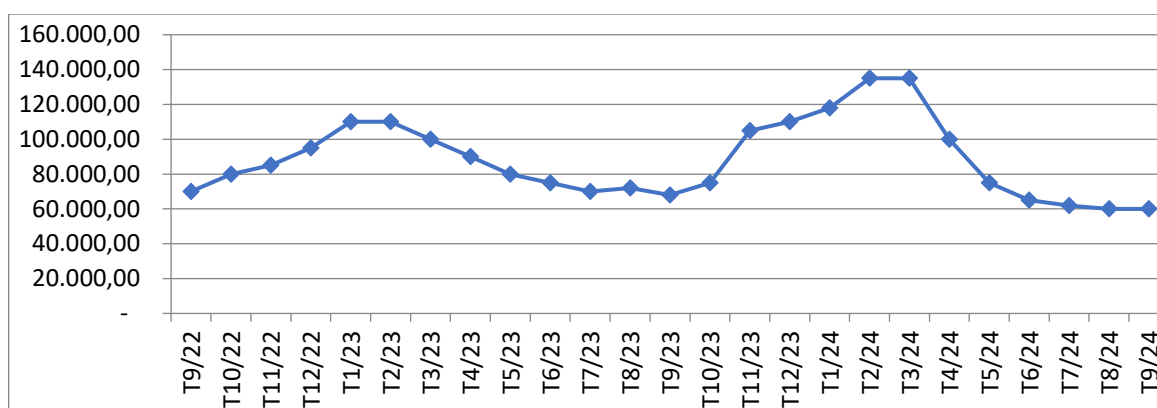
Tại khu vực miền Tây Nam bộ, giá sầu riêng Ri6 loại I thu mua ổn định từ 57.000 – 60.000 đ/kg; còn mua xô từ 42.000 – 44.000 đ/kg. Giá sầu riêng Thái (MongThong) tăng từ 8.000 – 10.000 đ/kg so với tháng trước đó, lên 70.000 – 95.000 đ/kg.

Tương tự, tại miền Đông Nam Bộ, giá sầu riêng Ri6 dao động từ 42.000 – 60.000 đ/kg; sầu riêng MongThong tăng 2.000 đ/kg so với tháng trước đó, xuống 65.000 – 88.000 đ/kg.

Còn tại các chợ ở thành phố Hồ Chí Minh, Hà Nội giá bán lẻ các loại sầu riêng như Ri6, MonThong, Chín Hóa... dao động từ 70.000 – 110.000 đ/kg vào tháng 9/2024, giảm nửa so với giá trong tháng 1/2024 và tương đương so với cùng kỳ năm trước.

Biểu đồ 8. Giá sầu riêng Ri6 qua các tháng trong năm 2022 - 2024

(ĐVT: Đồng/Kg)



Nguồn: Trung tâm TTCN&TM tổng hợp

IV. DỰ BÁO, KIẾN NGHỊ, ĐỀ XUẤT

- Dự báo:

Trong quý III/2024, nguồn cung dồi dào khi sầu riêng cho thu hoạch rộ ở khu vực Tây Nguyên, giá các loại sầu riêng giảm mạnh so với thời điểm đầu năm. Tuy nhiên, từ tháng 10, sầu riêng Tây Nguyên sẽ hết vụ, chỉ còn sầu riêng vụ nghịch của ĐBSCL cho thu hoạch, nguồn cung hạn chế sẽ khiến giá sầu riêng tăng cao trở lại.

Năm 2024, nhu cầu sầu riêng toàn cầu dự báo sẽ tăng tới 400% chủ yếu do nhu cầu tăng mạnh mẽ tại thị trường Trung Quốc, một trong những thị trường tiêu thụ sầu riêng lớn nhất toàn cầu. Trong đó, khu vực Đông Nam Á đóng góp hơn 90% vào tổng lượng sầu riêng xuất khẩu trên toàn thế giới, ước xuất khẩu sầu riêng của khu vực này trong năm 2024 tăng 30% so với năm 2023. Hiện Trung Quốc là quốc gia nhập khẩu sầu riêng hàng đầu thế giới, chiếm tới 91% tổng lượng sầu riêng nhập khẩu của toàn cầu trong ba năm trở lại đây, trong 6 tháng đầu năm 2024, nhập khẩu sầu riêng của Trung Quốc đạt 833,67 nghìn tấn, trị giá gần 3,97 tỷ USD, tăng 5,8% về lượng và tăng 3,3% về trị giá so với cùng kỳ năm 2023; trong đó chủ yếu nhập khẩu từ Thái Lan (chiếm 67%), Việt Nam (chiếm 33,3%) còn lại là Malaysia và Philippines.

Nhờ nhu cầu mạnh mẽ của Trung Quốc, xuất khẩu sầu riêng của Việt Nam đã tăng trưởng nhanh chóng từ năm 2023 đến nay và trở thành chủng loại trái cây xuất khẩu hàng đầu của cả nước. Sang quý cuối năm, nguồn cung sầu riêng trên thị trường thế giới sẽ hạn chế hơn khi sầu riêng Thái Lan, Philippines hết vụ, còn sầu riêng Malaysia và Việt Nam cho thu hoạch vụ nghịch. Nguồn cung thu hẹp sẽ khiến lượng sầu riêng xuất khẩu giảm trong quý IV/2024 nhưng giá mặt hàng này sẽ tăng cao so với quý trước đó. Đối với thị trường Việt Nam, nhu cầu tăng vào dịp cuối năm ở Trung Quốc sẽ là yếu tố chính thúc đẩy xuất khẩu mặt hàng này, xuất khẩu trong tháng 10/2024 có thể sẽ giảm so với tháng 9/2024 xuống quanh mức 350 triệu USD, nhưng vẫn tăng hơn 10% so với cùng kỳ năm 2023.

- Kiến nghị, đề xuất:

Hiện các nước xuất khẩu sầu riêng hàng đầu như Thái Lan, Malaysia đều đang tập trung nâng cao chất lượng và đẩy mạnh xuất khẩu sầu riêng sang thị trường Trung Quốc. Chẳng hạn Thái Lan đang xuất khẩu sầu riêng qua đường sắt cao tốc của Lào và kiểm soát chặt chẽ chất lượng sầu riêng, cấm thu hoạch sớm ở các vùng được cấp mã số vùng trồng.

Chính vì vậy, ngoài việc đẩy mạnh cấp mã số vùng trồng sầu riêng, mã số cơ sở đóng gói sầu riêng để gia tăng năng lực xuất khẩu trái sầu riêng tươi, các cơ quan quản lý cần sớm hoàn thiện Nghị định thư cho phép xuất khẩu sầu riêng đông lạnh sang thị trường Trung Quốc cũng như việc đàm phán mở cửa một số thị trường tiềm năng khác như Ấn Độ.

MỤC LỤC

I. NGUỒN CUNG.....	2
1. Tình hình sản xuất sàu riêng	2
2. Tình hình nhập khẩu.....	3
II. TÌNH HÌNH TIÊU THU	3
III. DIỄN BIẾN GIÁ.....	7
IV. DỰ BÁO, KIẾN NGHỊ, ĐỀ XUẤT	8
DANH MỤC BIỂU ĐỒ	10
DANH MỤC BẢNG.....	10

DANH MỤC BIỂU ĐỒ

Biểu đồ 1. Diện tích sàu riêng của Việt Nam qua các năm 2022 – 2024 (nghìn ha).....	2
Biểu đồ 2. Phân bố diện tích trồng sàu riêng ở Việt Nam theo địa lý	2
Biểu đồ 3. Kim ngạch xuất khẩu sàu riêng của Việt Nam trong năm 2023 – 2024	3
Biểu đồ 4. Kim ngạch xuất khẩu sàu riêng sang thị trường Trung Quốc qua các tháng năm 2023 - 2024	4
Biểu đồ 5. Cơ cấu thị trường xuất khẩu sàu riêng của Việt Nam	4
Biểu đồ 6. Cơ cấu cửa khẩu xuất khẩu sàu riêng trong 8 tháng năm 2024.....	6
Biểu đồ 7. Giá bình quân sàu riêng xuất khẩu trong năm 2023 - 2024	7
Biểu đồ 8. Giá sàu riêng Ri6 qua các tháng trong năm 2022 - 2024	8

DANH MỤC BẢNG

Bảng 1. Kim ngạch xuất khẩu sàu riêng trong tháng 8 và 8 tháng năm 2024, phân theo thị trường	5
Bảng 2. Các doanh nghiệp xuất khẩu sàu riêng hàng đầu trong 8 tháng năm 2024	6