

**BỘ CÔNG THƯƠNG**  
**TRUNG TÂM THÔNG TIN CÔNG NGHIỆP VÀ THƯƠNG MẠI**

\*\*\*\*\*

**BÀI VIẾT**

**“PHÂN TÍCH TÌNH HÌNH CUNG CẦU VÀ DỰ BÁO MẶT HÀNG QUẢ XOÀI,  
THÁNG 9 VÀ 9 THÁNG NĂM 2024”**

(Thực hiện nhiệm vụ “Cung cấp thông tin phân tích và dự báo thị trường nhằm thúc  
đẩy và nâng cao hiệu quả kinh doanh, tiêu thụ nông sản trong nước” năm 2024)

# PHÂN TÍCH TÌNH HÌNH CUNG CẦU VÀ DỰ BÁO MẶT HÀNG QUẢ XOÀI (Tháng 9 và 9 tháng năm 2024)

## I. NGUỒN CUNG

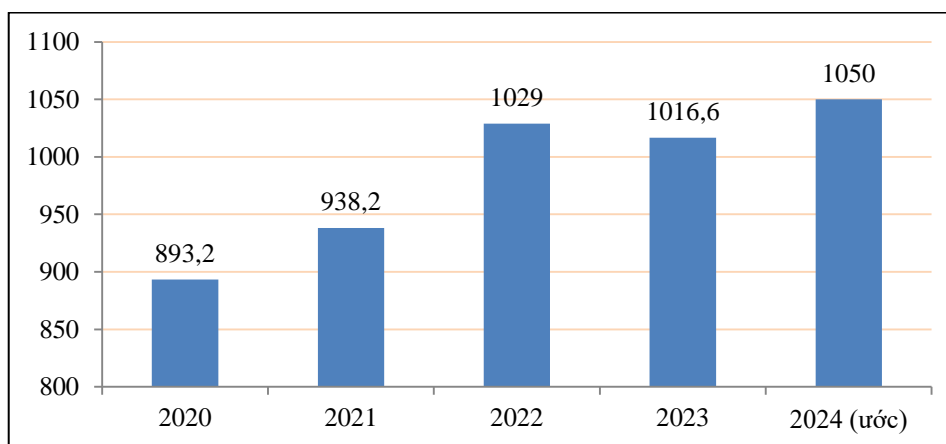
Sản lượng xoài tháng 9/2024 của nước ta ước đạt 70 nghìn tấn, giảm 5.000 nghìn tấn (giảm 6,7%) so với tháng 8/2024 do vào cuối vụ thuận kết hợp với mưa nhiều gây ảnh hưởng đến sản lượng thu hoạch. Lũy kế 9 tháng năm 2024, sản lượng xoài ước đạt 859 nghìn tấn, tăng 3% so với cùng kỳ năm 2023.

Theo thống kê của Cục Trồng trọt, cả nước hiện có hơn 115.000 ha xoài, sản lượng khoảng trên dưới 1 triệu tấn/năm. Trong đó khu vực Đồng bằng sông Cửu Long chiếm nhiều nhất, đạt 49.900 ha (tương đương 43%), sản lượng đạt trên 600.000 tấn/năm.

Bộ Nông nghiệp và Phát triển Nông thôn đã đặt mục tiêu đến năm 2030, cả nước có khoảng 140.000 ha xoài, sản lượng 1,5 triệu tấn.

**Biểu đồ 1: Sản lượng xoài qua các năm 2020 - 2024**

(ĐVT: Nghìn tấn)



Nguồn: VITIC tổng hợp

Theo tổ chức nghiên cứu nông nghiệp Getz Pharma, có trụ sở chính tại Pakistan, sản lượng xoài năm 2024 của Việt Nam dự báo đạt khoảng 1 triệu tấn. Trong trung hạn, nhờ nỗ lực mở rộng diện tích canh tác và năng suất cây trồng, sản lượng xoài hàng năm của Việt Nam có triển vọng đạt 1,4 triệu tấn, qua đó lọt vào top 10 quốc gia có sản lượng xoài lớn nhất thế giới.

Hiện tại, Sơn La đang là tỉnh có diện tích trồng xoài lớn nhất cả nước, trên 19.600 ha, với sản lượng năm 2024 dự kiến đạt 80.000 tấn. Riêng tại huyện Yên Châu đã chiếm 1/6 diện tích trồng xoài của tỉnh, sản lượng năm 2024 ước đạt 15.000 tấn quả.

Tỉnh có diện tích trồng xoài lớn thứ hai là Đồng Tháp đạt hơn 14.400 ha, sản lượng năm 2024 dự báo đạt khoảng 140.000 tấn.

Tiếp theo là An Giang với diện tích xoài đến nay khoảng 12.000 ha. Tổng sản lượng xoài năm 2024 dự kiến đạt 95.000-100.000 tấn, trong đó vụ chính chiếm 70-80% sản lượng, vụ muộn chiếm 20-30% sản lượng. Diện tích xoài sản xuất theo tiêu chuẩn VietGAP hơn 200 ha, sản lượng khoảng 1.900 tấn/năm. Hiện vùng xoài tại An Giang đã được cấp mã code đạt tiêu chuẩn xuất khẩu là trên 20 mã, với tổng diện tích gần 300 ha.

## **II. TÌNH HÌNH TIÊU THỤ**

### **1. Tiêu thụ trong nước**

Theo ước tính của Bộ Nông nghiệp và Phát triển Nông thôn, trên 95% tổng sản lượng xoài của cả nước hiện nay phục vụ cho tiêu dùng nội địa. Như vậy với sản lượng dự kiến khoảng 1 triệu tấn, tiêu thụ xoài nội năm 2024 ước đạt 950.000 tấn.

Tại Sơn La, trong nửa đầu năm 2024, toàn tỉnh đã tiêu thụ khoảng trên 19.300 tấn xoài, với giá trị ước đạt gần 110 tỷ đồng, trong đó tiêu thụ trong nước 15.070 tấn, giá trị trên 78,4 tỷ đồng.

Trong khi đó tại Đồng Tháp, tiêu thụ xoài nội địa ước chiếm khoảng 65% tổng sản lượng. Với sản lượng dự kiến đạt 140.000 tấn, tiêu thụ xoài nội địa của tỉnh năm 2024 ước đạt khoảng 91.000 tấn.

### **2. Tình hình xuất khẩu**

Theo số liệu thống kê từ Tổng cục Hải quan, kim ngạch xuất khẩu xoài tươi của Việt Nam trong tháng 8/2024 ước đạt 13,5 triệu USD, giảm 4,8% so với tháng 7/2024 nhưng tăng mạnh 84% so với cùng kỳ năm 2023.

Thị trường xuất khẩu xoài lớn nhất của Việt Nam trong tháng 8/2024 là Hàn Quốc với kim ngạch đạt 3,78 triệu USD, tăng 5,2% so với tháng 7/2024 và tăng 70% so với cùng kỳ năm 2023. Xoài là sản phẩm trái cây nhiệt đới được ưa chuộng tại thị trường Hàn Quốc nên nhu cầu tiêu thụ rất lớn. Ước tính hàng năm Hàn Quốc nhập khẩu khoảng 25.000 tấn xoài với trị giá khoảng 110 triệu USD.

Đứng thứ hai là thị trường Hoa Kỳ đạt 1,18 triệu USD, giảm 24% so với tháng 7/2024 nhưng tăng mạnh 131% so với cùng kỳ năm 2023. Tiếp sau là thị trường Nhật Bản đạt 1 triệu USD, giảm 20% so với tháng 7/2024 nhưng tăng 15% so với cùng kỳ năm 2023.

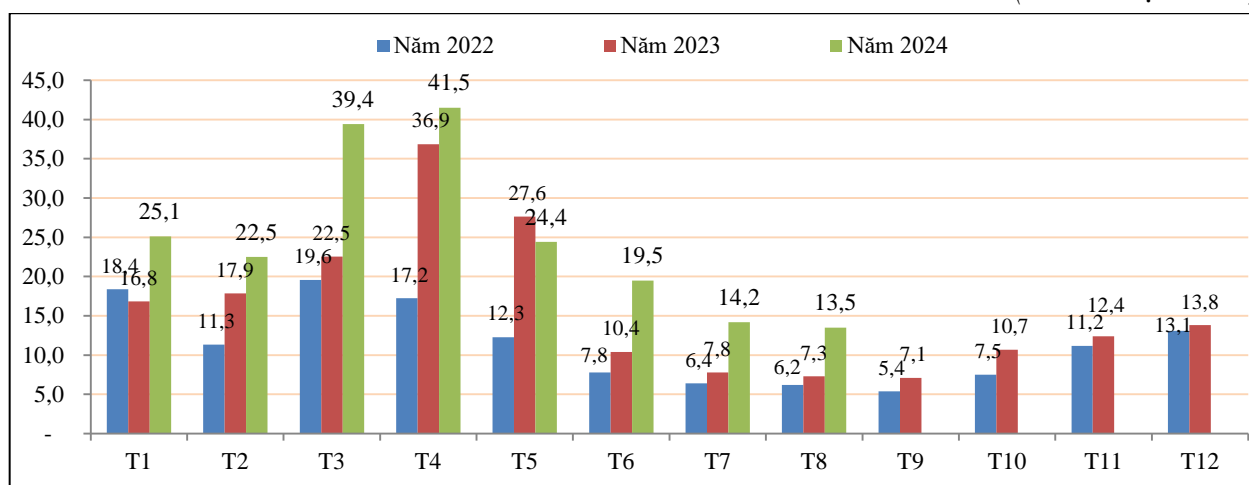
Nhìn chung ở nhóm thị trường xuất khẩu chủ chốt, ngoại trừ Trung Quốc thì kim ngạch xuất khẩu xoài tháng 8/2024 đều tăng mạnh so với cùng kỳ năm 2023.

Xét theo tốc độ tăng trưởng kim ngạch thì nhóm các thị trường thứ yếu lại chiếm đa số ở chiều tăng trưởng mạnh. Trong đó, kim ngạch xuất khẩu xoài sang thị trường Na-uy trong tháng 8/2024 tăng hơn 19.000% so với cùng kỳ năm 2024, đạt 106 nghìn USD. Tiếp đến là Hong Kong tăng 4.600%, đạt 25,8 nghìn USD, Tây Ban Nha tăng 2.800% đạt 99 nghìn USD...

Trái lại, các thị trường có kim ngạch xuất khẩu giảm trong tháng 8/2024 là Trung Quốc giảm 68%, còn 140 nghìn USD; Philippines giảm 50% còn 17 nghìn USD, Australia giảm 7% còn 555 nghìn USD...

**Biểu đồ 2: Kim ngạch xuất khẩu xoài của Việt Nam qua các tháng năm 2022-2024**

(ĐVT: triệu USD)



Nguồn: VITIC tổng hợp từ Tổng cục Hải quan Việt Nam

Lũy kế 8 tháng năm 2024, kim ngạch xuất khẩu xoài ước đạt 200 triệu USD, tăng 36% so với cùng kỳ năm 2023. Như vậy chỉ trong 8 tháng năm 2024, xuất khẩu xoài đã vượt mức kim ngạch ước tính 191 triệu USD của cả năm 2023.

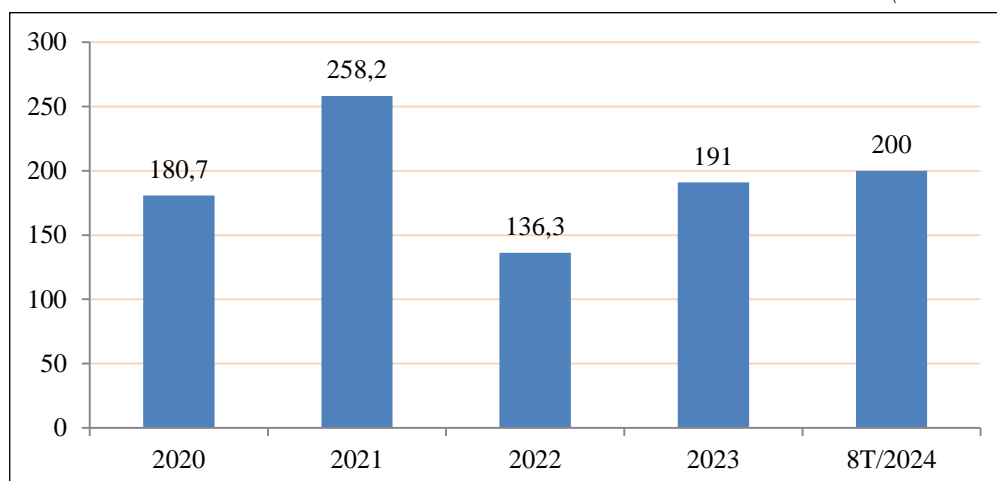
Mặc dù xuất khẩu sang Trung Quốc sụt giảm mạnh trong tháng 8/2024 nhưng quốc gia này vẫn là điểm đến hàng đầu của trái xoài Việt Nam trong 8 tháng năm 2024 với kim ngạch đạt 75,8 triệu USD, giảm 15% so với cùng kỳ năm 2023.

Hàn Quốc đứng ở vị trí thứ hai, đạt 28,4 triệu USD, tăng 70% so với cùng kỳ năm 2023. Đứng thứ ba là Hoa Kỳ, đạt 15,5 triệu USD, tăng mạnh 273% so với cùng kỳ năm 2023. Tiếp theo là các thị trường Nhật Bản đạt 9,3 triệu USD, tăng 61% so với cùng kỳ năm 2023; Ba Lan đạt 8,5 triệu USD, tăng 302%; Australia đạt 7,8 triệu USD tăng 57%...

Nhìn chung ở nhóm thị trường chủ chốt, ngoại trừ trừ Trung Quốc thì kim ngạch xuất khẩu xoài trong 8 tháng năm 2024 đều đạt mức tăng trưởng từ hai đến ba chữ số. Đây cũng chính là động lực quan trọng thúc đẩy trị giá xuất khẩu xoài của Việt Nam tăng trưởng mạnh mẽ qua 8 tháng năm 2024 và dự kiến trong cả năm 2024.

### Biểu đồ 3: Kim ngạch xuất khẩu xoài của Việt Nam giai đoạn năm 2020-2024

(ĐVT: triệu USD)



Nguồn: VITIC tổng hợp từ Tổng cục Hải quan Việt Nam

Xét theo tốc độ tăng trưởng kim ngạch, giai đoạn 8 tháng năm 2024 ghi nhận trị giá xuất khẩu xoài sang nhiều thị trường tăng trưởng đột biến như Chi-lê tăng gần 16.000% so với cùng kỳ năm 2023, đạt trên 1 triệu USD, Iraq tăng 6.900% lên 152 nghìn USD, Ca-na-đa tăng 722% lên 6 triệu USD...

Ở chiều ngược lại, kim ngạch xuất khẩu xoài trong 8 tháng năm 2024 cũng ghi nhận sự suy giảm ở một số thị trường, tập trung chủ yếu ở nhóm thị trường thứ yếu như Xin-ga-po (giảm 74%), Đài Loan (giảm 4%), Pháp (giảm 3%)...

**Bảng 1: Thị trường xuất khẩu xoài tươi của Việt Nam tháng 8 và 8 tháng năm 2024**

Tên thị trường	Tháng 8/2024			8 tháng năm 2024	
	Trị giá (USD)	So với tháng 7/2024	So với tháng 8/2023	Trị giá (USD)	So với cùng kỳ năm 2023
Trung Quốc	139.641	150,6%	-67,8%	75.761.170	-15,0%
Hàn Quốc	3.782.577	5,2%	70,4%	28.430.314	69,9%
Hoa Kỳ	1.181.975	-23,5%	131,0%	15.456.016	273,3%
Nhật Bản	1.029.645	-20,1%	14,9%	9.305.961	60,8%
Ba Lan	781.172	-34,8%	106,8%	8.510.606	301,6%
Australia	554.762	-24,5%	-6,9%	7.808.310	56,9%
Nga	746.493	-27,7%	3,3%	7.129.926	8,4%
Hà Lan	724.415	-29,2%	403,3%	6.712.186	248,6%
Ca-na-đa	448.517	-42,3%	307,5%	6.028.286	722,2%
Đức	646.272	-38,3%	117,4%	5.615.979	130,6%
Bỉ	770.834	120,8%	245,8%	5.416.976	182,9%

Anh	829.533	40,8%	238,3%	5.007.299	199,6%
UAE	58.535	-14,8%	1260,1%	1.792.288	138,1%
New Zealand	193.307	46,1%	404,0%	1.312.613	74,0%
Guatemala	122.250	91,7%	-	1.261.898	424,6%
Israel	212.497	68,0%	187,5%	1.193.061	43,8%
Chi-lê	82.899	-16,2%	-	1.116.359	15848,0%
Tây Ban Nha	98.775	11,1%	2829,3%	932.819	639,5%
Đài Loan	181.060	322,7%	32,5%	795.549	-4,0%
Bồ Đào Nha	72.488	-	-	748.410	45,7%
Pháp	95.987	203,1%	257,6%	598.534	-2,8%
Thụy Điển	144.995	170,6%	-	583.495	249,8%
Puerto Rico	86.313	-	-	258.940	-
Hong Kong	25.852	403,9%	4617,5%	228.332	3,5%
Ru-ma-ni	32.055	-	-	217.411	620,0%
Iraq	24.030	-20,8%	1005,5%	152.182	6901,4%
I-ta-li-a	33.840	-	-	145.120	644,2%
Na-uy	106.180	306,8%	19205,4%	139.020	445,0%
Philippines	16.809	-64,2%	-49,7%	111.571	51,9%
Đan Mạch	33.600	0,0%	-	107.760	112,9%
Xin-ga-po	24.202	252,2%	40,8%	63.880	-74,2%
Lào	36.134	116,3%	915,7%	54.102	1219,0%
<b>Tổng cộng</b>	<b>13.504.564</b>	<b>-4,8%</b>	<b>84,4%</b>	<b>200.003.423</b>	<b>36,1%</b>

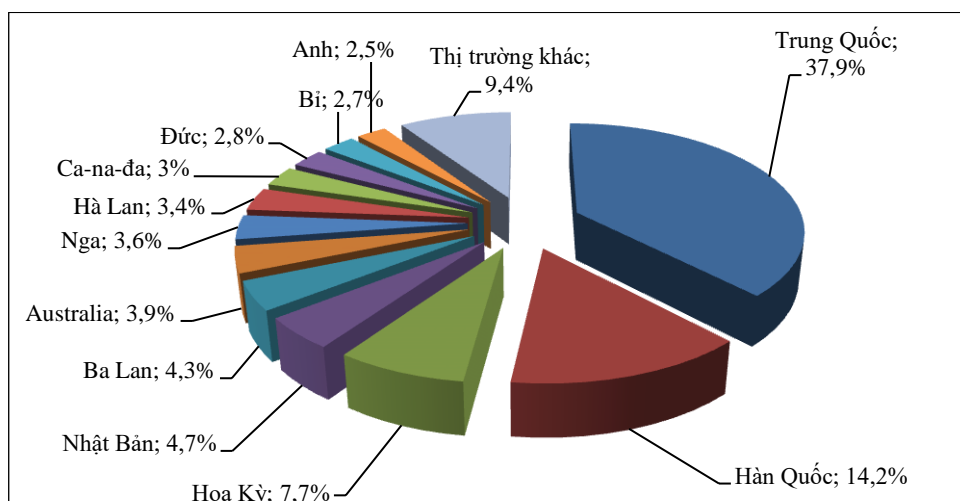
*Nguồn: VITIC tổng hợp từ Tổng cục Hải quan Việt Nam*

Xét theo cơ cấu thị trường thì mặc dù vẫn đứng đầu song thị phần xuất khẩu xoài sang Trung Quốc trong 8 tháng năm 2024 đã thu hẹp mạnh so với cùng kỳ năm 2023, giảm gần 23 điểm phần trăm xuống còn khoảng 38%.

Trái lại, thị phần xuất khẩu xoài sang đa số thị trường lớn khác điều gia tăng, trong đó Hàn Quốc tăng thêm 2,8 điểm phần trăm lên 14,2%, qua đó củng cố vững chắc vị trí thứ hai. Đặc biệt, thị phần xuất khẩu xoài sang Hoa Kỳ trong 8 tháng năm 2024 đã tăng rất mạnh, thêm 4,9 điểm phần trăm lên 7,7%, cao hơn gần 3 lần so với cùng kỳ năm 2023, nhờ đó vượt qua Nhật Bản và Ba Lan để vươn lên vị trí thứ ba.

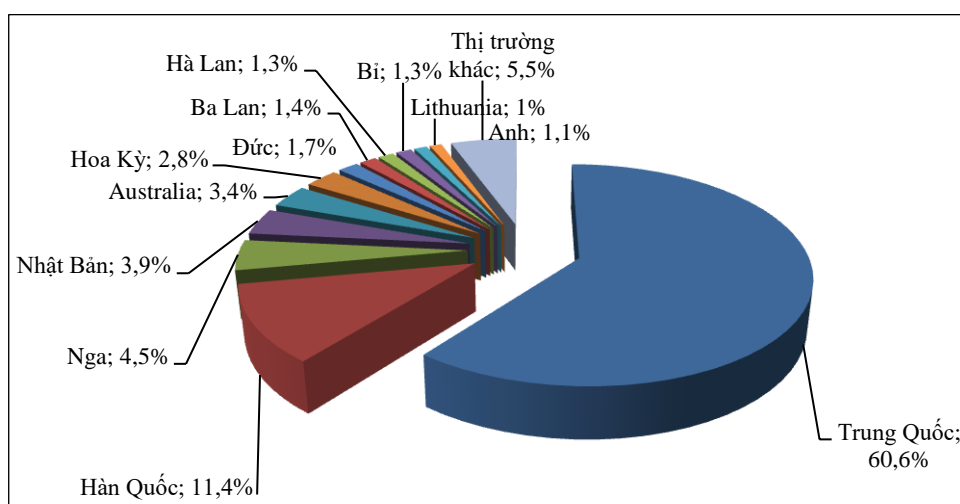
Thị phần xuất khẩu xoài sang Nhật Bản trong 8 tháng năm 2024 cũng đã tăng 0,8 điểm phần trăm lên 4,7%; Ba Lan tăng 2,9 điểm phần trăm lên 4,3%, cao hơn 3 lần so với cùng kỳ năm 2023.

**Biểu đồ 4: Cơ cấu thị trường xuất khẩu xoài của Việt Nam trong 8 tháng năm 2024**



*Nguồn: VITIC tính toán theo số liệu của TCHQ*

**Biểu đồ 5: Cơ cấu thị trường xuất khẩu xoài của Việt Nam trong 8 tháng năm 2023**



*Nguồn: VITIC tính toán theo số liệu của TCHQ*

### III. DIỄN BIẾN GIÁ

Trong tháng 9/2024, giá xoài các loại đều giảm do nhu cầu thu mua từ các tiểu thương và doanh nghiệp giảm mạnh khi Trung Quốc bước vụ thu hoạch xoài chính trong năm.

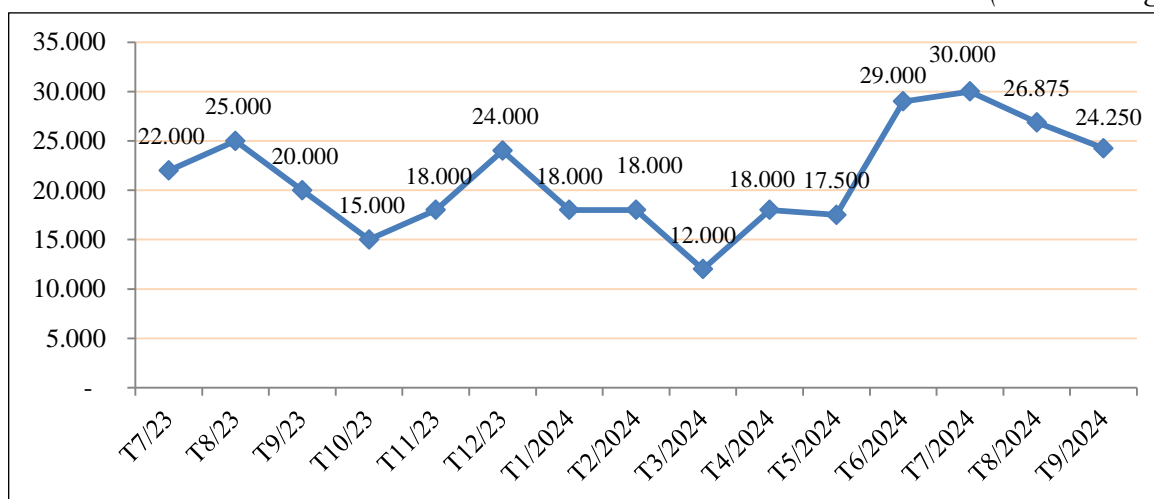
Cụ thể, giá xoài cát chu tháng 9/2024 đạt bình quân 24.250 đồng/kg, giảm 2.600 đồng/kg (tương đương 10%) so với tháng 8/2024.

So với cùng kỳ năm 2023, giá xoài cát chu tháng 9/2024 cũng giảm khoảng 3%. Tuy nhiên, nếu so với đầu năm 2024, giá xoài cát chu tháng 9/2024 vẫn tăng mạnh, tăng trên 6.000 đồng/kg (tương đương 30%).

Lũy kế 9 tháng năm 2024, giá xoài cát chu đạt bình quân 21.500 đồng/kg, giảm 5.500 đồng (21%) so với cùng kỳ năm 2023.

**Biểu đồ 6: Giá thu mua bình quân xoài cát chu tại vùng ĐBSCL qua các tháng**

(ĐVT: Đồng/kg)



Nguồn: VITIC tổng hợp

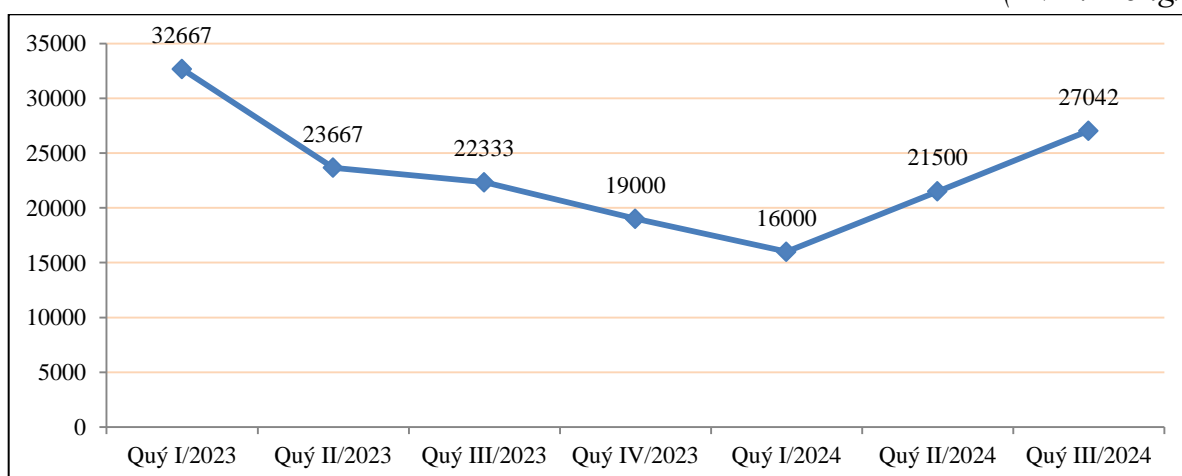
Giá các mặt hàng xoài khác cũng đều giảm trong tháng 9/2024. Xoài cát hòa lộc có giá 62.500 đồng/kg, giảm 5.000 đồng/kg so với tháng 8/2024; xoài tượng da xanh có giá 26.500 đồng/kg, giảm 1.000 đồng/kg so với tháng 8/2024.

Xét trong cả quý III/2024, tuy nhiên, giá xoài đã tăng mạnh so với quý liền trước.

Cụ thể, giá bình quân xoài cát chu trong quý III/2024 ước đạt 27.000 đồng/kg, tăng 6.500 đồng/kg (tăng 30%) so với quý II/2024. So với cùng kỳ năm 2023, giá xoài cát chu quý III/2024 cũng tăng gần 5.000 đồng/kg (tăng 21%).

**Biểu đồ 7: Giá thu mua bình quân xoài cát chu tại vùng ĐBSCL qua các quý**

(ĐVT: Đồng/kg)



Nguồn: VITIC tổng hợp



Đáng lưu ý, trong tháng 7/2024, giá xoài cát chu tăng rất mạnh, đạt bình quân 30.000 đồng/kg, mức cao nhất trong vòng một năm trở lại đây, do nguồn cung giảm vì nhiều vườn xoài đã hết lứa thu hoạch, trong khi tiêu thương và doanh nghiệp đẩy mạnh hoạt động thu mua để đáp ứng đơn hàng xuất khẩu.

Giá các mặt hàng xoài khác cũng tăng mạnh trong quý III/2024. Cụ thể, giá xoài cát Hòa Lộc cuối quý III/2024 ước tăng 23.500 đồng/kg (tăng 60%) so với cuối quý II/2024, đạt 62.500 đồng/kg; xoài tượng da xanh tăng 9.000 đồng/kg (tăng 34%), đạt 26.500 đồng/kg.

#### **IV. DỰ BÁO, KIẾN NGHỊ, ĐỀ XUẤT**

Quý IV/2024 là thời điểm nghịch vụ sản xuất nên sản lượng xoài sẽ có xu hướng giảm. Dự báo sản lượng thu hoạch xoài quý IV/2024 của cả nước đạt trên 190 nghìn tấn, giảm 17% so với quý III/2024. Tuy nhiên, so với cùng kỳ năm 2023, sản lượng xoài quý IV/2024 có thể tăng nhẹ, tăng 5%.

Về xuất khẩu, kim ngạch xuất khẩu xoài năm 2024 được dự báo sẽ tăng trưởng mạnh so với năm 2023. Kim ngạch xuất khẩu sang Trung Quốc dự kiến vẫn ở mức cao trong khi thị phần xuất khẩu sang các thị trường nhiều tiềm năng như Mỹ, Hàn Quốc, Nhật Bản, châu Âu ngày càng được mở rộng.

Để duy trì đà tăng trưởng xuất khẩu bền vững, các doanh nghiệp phải luôn lưu ý mỗi thị trường nhập khẩu sẽ có các yêu cầu, tiêu chuẩn khác nhau. Do vậy, để hạn chế rủi ro, doanh nghiệp cần rà soát, quy hoạch vùng trồng xoài hàng hóa, vùng xuất khẩu để cấp mã số vùng trồng. Sản xuất theo quy trình/tiêu chuẩn như VietGAP, GlobalGAP. Xác định thị trường xuất khẩu để xây dựng quy trình và tuân thủ nghiêm ngặt theo yêu cầu của nước nhập khẩu.

Với riêng thị trường Trung Quốc, các cơ sở sản xuất xoài phải tính đến việc phát triển theo chuỗi giá trị sản phẩm từ sản xuất - thu mua - sơ chế - đóng gói - bảo quản - doanh nghiệp xuất khẩu, bảo đảm đáp ứng quy định của thị trường. Để phát triển được theo chuỗi giá trị sản phẩm, cần có sự trao đổi giữa nhà sản xuất, hợp tác xã, doanh nghiệp tham gia phát triển chuỗi giá trị xoài với các cơ quan thương mại, doanh nghiệp quốc tế tại Việt Nam để tìm hiểu, phát triển thị trường xuất khẩu; hướng dẫn, phổ biến thực thi tốt các quy định về kiểm dịch thực vật, kiểm soát chất lượng, an toàn thực phẩm, quy định mức dư lượng thuốc bảo vệ thực vật, truy xuất nguồn gốc. Đồng thời, thông tin tới các địa phương, nhà sản xuất, các hợp tác xã, cơ sở đóng gói, doanh nghiệp chế biến, xuất khẩu xoài nắm bắt các khó khăn, vướng mắc, rào cản kỹ thuật; hỗ trợ các vùng sản xuất xoài, doanh nghiệp nâng cao năng lực tuân thủ, phát triển chuỗi giá trị xoài, nâng cao giá trị gia tăng, đáp ứng quy định của thị trường Trung Quốc.

Về dài hạn, ngành xoài phải chú trọng đa dạng hóa thị trường xuất khẩu, không nên quá phụ thuộc vào Trung Quốc. Việc đẩy mạnh xuất khẩu vào các thị trường nhiều tiềm năng như Mỹ, EU, Nhật Bản... sẽ mở ra cơ hội mới cho trái xoài. Để gia tăng xuất khẩu xoài sang những thị trường này, các doanh nghiệp cần liên kết với nông dân, nhà vườn nhằm xây dựng được những vùng trồng quy mô lớn, đảm bảo tiêu chuẩn, chất lượng đáp ứng yêu cầu của thị trường để xuất khẩu giúp trái xoài có đầu ra ổn định. Bên cạnh đó, doanh nghiệp cần đặc biệt lưu ý khi xuất khẩu xoài sang những thị trường phát triển luôn phải đối mặt với nhiều thách thức về chất lượng, an toàn thực phẩm và quy định kỹ thuật. Các sản phẩm khi xuất đi cần tuân thủ nghiêm ngặt tiêu chuẩn chất lượng, an toàn thực phẩm, môi trường, và dư lượng thuốc trừ sâu.

## MỤC LỤC

I. NGUỒN CUNG.....	2
II. TÌNH HÌNH TIÊU THỤ .....	3
1. Tiêu thụ trong nước .....	3
2. Tình hình xuất khẩu.....	3
III. DIỄN BIẾN GIÁ.....	7
IV. DỰ BÁO, KIẾN NGHỊ, ĐỀ XUẤT .....	9
DANH MỤC BIỂU ĐỒ .....	11
DANH MỤC BẢNG.....	11

### DANH MỤC BIỂU ĐỒ

Biểu đồ 1: Sản lượng xoài qua các năm 2020 - 2024.....	2
Biểu đồ 2: Kim ngạch xuất khẩu xoài của Việt Nam qua các tháng năm 2022-2024 .....	4
Biểu đồ 3: Kim ngạch xuất khẩu xoài của Việt Nam giai đoạn năm 2020-2024.....	5
Biểu đồ 4: Cơ cấu thị trường xuất khẩu xoài của Việt Nam trong 8 tháng năm 2024 .....	7
Biểu đồ 5: Cơ cấu thị trường xuất khẩu xoài của Việt Nam trong 8 tháng năm 2023 .....	7
Biểu đồ 6: Giá thu mua bình quân xoài cát chu tại vùng ĐBSCL qua các tháng .....	8
Biểu đồ 7: Giá thu mua bình quân xoài cát chu tại vùng ĐBSCL qua các quý .....	8

### DANH MỤC BẢNG

Bảng 1: Thị trường xuất khẩu xoài tươi của Việt Nam tháng 8 và 8 tháng năm 2024 .....	5
---	---