

**BỘ CÔNG THƯƠNG**  
**TRUNG TÂM THÔNG TIN CÔNG NGHIỆP VÀ THƯƠNG MẠI**

\*\*\*\*\*

**BÀI VIẾT**

**“PHÂN TÍCH TÌNH HÌNH CUNG CẦU VÀ DỰ BÁO MẶT HÀNG SÀU RIÊNG,  
THÁNG 10 VÀ 10 THÁNG NĂM 2024”**

(Thực hiện nhiệm vụ “Cung cấp thông tin phân tích và dự báo thị trường nhằm thúc đẩy và nâng cao hiệu quả kinh doanh, tiêu thụ nông sản trong nước” năm 2024)

# PHÂN TÍCH TÌNH HÌNH CUNG CẦU VÀ DỰ BÁO MẶT HÀNG HẠT SÀU RIÊNG

(Tháng 10 và 10 tháng năm 2024)

## I. NGUỒN CUNG

### 1. Tình hình sản xuất sàu riêng

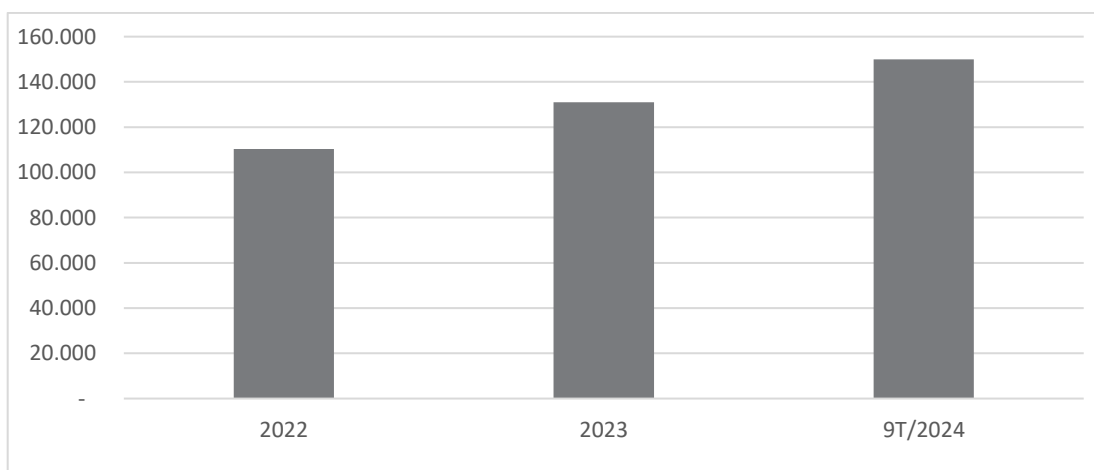
Trong tháng 10/2024, sản lượng thu hoạch sàu riêng giảm đáng kể khi sàu riêng Tây Nguyên vào cuối vụ thuận trong khi sàu riêng các tỉnh miền Tây và Đông Nam bộ vào vụ nghịch. Sản lượng sàu riêng cả nước ước đạt 154,2 nghìn tấn, giảm 15% so với tháng 9/2024; trong đó: Tiền Giang thu hoạch 45 nghìn tấn, Đắk Lắk đạt 45 nghìn tấn, Lâm Đồng đạt 39 nghìn tấn, Đồng Nai 3 nghìn tấn, Vĩnh Long 4 nghìn tấn, Đắk Nông 7 nghìn tấn, Tây Ninh 2,4 nghìn tấn, các tỉnh còn lại thu hoạch khoảng 8,8 nghìn tấn.

Tính chung 10 tháng năm 2024, sản lượng sàu riêng của cả nước đạt 1,139 triệu tấn, tăng hơn 20% so với cùng kỳ năm 2023. Trong đó: Tiền Giang thu hoạch 361 nghìn tấn, Đắk Lắk 259 nghìn tấn, Đồng Nai là 87,8 nghìn tấn, Lâm Đồng 115 nghìn tấn, Vĩnh Long là 57 nghìn tấn, Cần Thơ là 39 nghìn tấn, Bình Phước 39,5 nghìn tấn, Đắk Nông là 38 nghìn tấn, Tây Ninh 26 nghìn tấn, Gia Lai là 26,8 nghìn tấn, các tỉnh còn lại thu hoạch khoảng 90,8 nghìn tấn.

Hiện diện tích sàu riêng của Việt Nam đã tăng lên hơn 150.000 ha, tăng 14,5% so với cùng kỳ năm 2023. Những tỉnh có diện tích sàu riêng lớn nhất hiện nay là Đắk Lắk (gần 33.000 ha), Lâm Đồng (gần 23.000 ha); Đắk Nông hiện có hơn 10.000 ha sàu riêng. Khu vực có diện tích sàu riêng lớn nhất là Tây Nguyên với 75.000 ha, tiếp đó là ĐBSCL có 43.000 ha, Đông Nam bộ 25.000 ha.

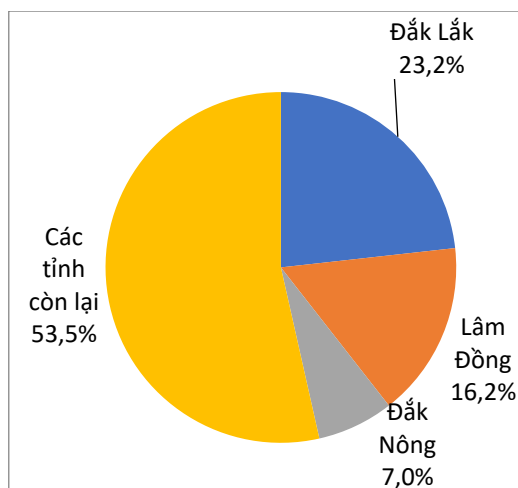
**Biểu đồ 1. Diện tích sàu riêng của Việt Nam qua các năm 2022 – 2024**

(ĐVT: Nghìn ha)



Nguồn: Trung tâm TTCN&TM tổng hợp

**Biểu đồ 2. Phân bố diện tích trồng sầu riêng ở Việt Nam năm 2024**

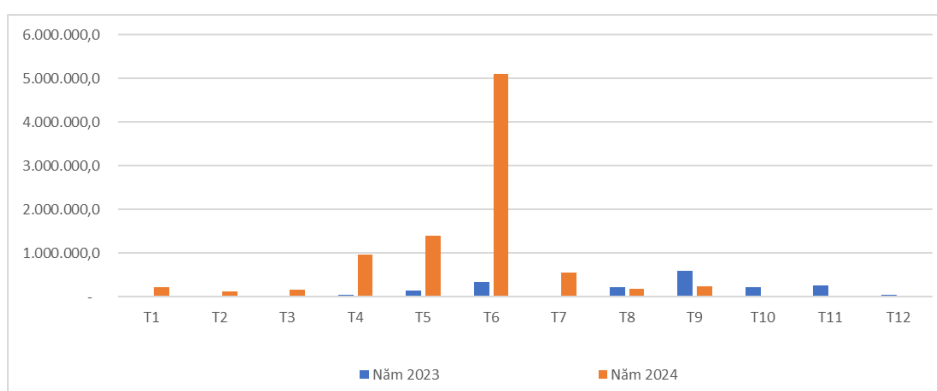


Nguồn: Trung tâm TTCN&TM tổng hợp

## 2. Tình hình nhập khẩu

Trong tháng 9/2024, Việt Nam nhập khẩu gần 234 nghìn USD sầu riêng, tăng 27,1% so với tháng 8/2024; lũy kế 9 tháng năm 2024, Việt Nam nhập khẩu khoảng 8,95 triệu USD sầu riêng, tăng hơn 6 lần so với cùng kỳ năm trước. Trong đó phần lớn là sầu riêng nhập khẩu từ thị trường Thái Lan.

**Biểu đồ 3. Kim ngạch nhập khẩu sầu riêng qua các tháng năm 2023 – 2024**



Nguồn: Tổng cục Hải quan

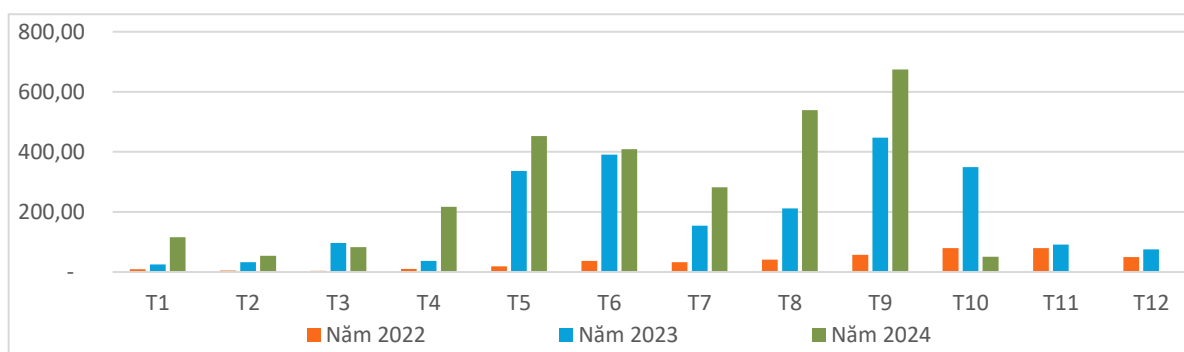
## II. TÌNH HÌNH TIÊU THỤ

Về xuất khẩu, trong tháng 9/2024, xuất khẩu sầu riêng tiếp đà tăng và là tháng đạt kim ngạch xuất khẩu cao nhất trong 9 tháng năm 2024 với 673,8 triệu USD, tăng 24,9% so với tháng 8/2024 và tăng 50,6% so với tháng 9/2023.

Tính chung 9 tháng năm 2024, kim ngạch xuất khẩu sầu riêng của Việt Nam tăng 63,3% so với cùng kỳ năm 2023, lên 2,82 tỷ USD với sự gia tăng mạnh mẽ xuất khẩu sang các thị trường chính như Trung Quốc, Thái Lan, Nhật Bản và Đài Loan.

#### Biểu đồ 4. Kim ngạch xuất khẩu sàu riêng của Việt Nam trong năm 2023 – 2024

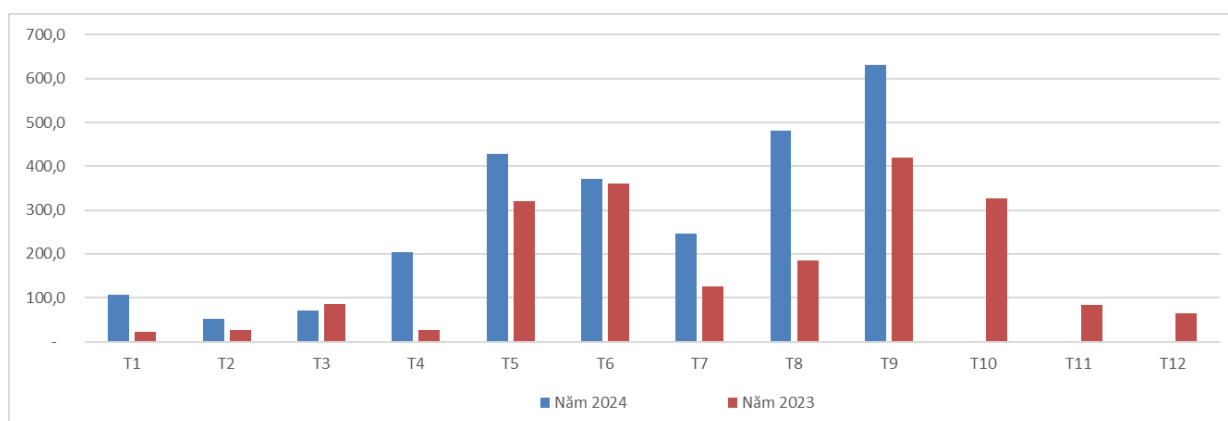
(ĐVT: Triệu USD)



Nguồn: Tổng cục Hải quan

Trong đó, xuất khẩu sàu riêng sang Trung Quốc đạt hơn 631,2 triệu USD trong tháng 9/2024, tăng 31% so với tháng 8/2024 và tăng 50,5% so với tháng 9/2023; tính chung 9 tháng năm 2024, kim ngạch đạt gần 2,6 tỷ USD, tăng 64,8% so với cùng kỳ năm 2023; nâng tỷ trọng của thị trường này từ 90,8% trong 9 tháng năm 2023 lên 91,6% trong 9 tháng năm 2024.

#### Biểu đồ 5. Kim ngạch xuất khẩu sàu riêng sang thị trường Trung Quốc qua các tháng năm 2023 - 2024



Nguồn: Trung tâm TTCN&TM tổng hợp từ nguồn TCHQ Việt Nam

Tiếp theo là thị trường Thái Lan với kim ngạch 31,9 triệu USD, giảm 10,8% so với tháng 8/2024; tính chung 9 tháng năm 2024, kim ngạch tăng 83,8% so với cùng kỳ năm 2023, lên 132,5 triệu USD; tỷ trọng tăng từ 4,2% lên 4,7% trong 9 tháng năm nay.

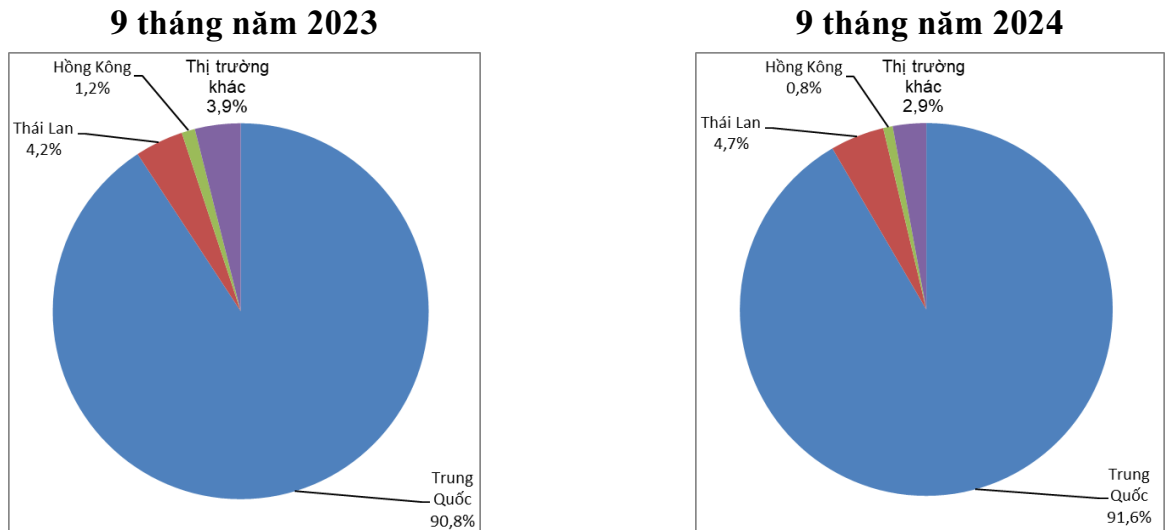
Xuất khẩu sang Hồng Kông đạt hơn 2 triệu USD, giảm 19,5% so với tháng 8/2024; lũy kế 9 tháng năm 2024 là 23,2 triệu USD, tăng 16,5% so với cùng kỳ năm trước. Tỷ trọng giảm từ 1,2% trong 9 tháng năm 2023 xuống còn 0,8% trong 9 tháng năm 2024.

Xuất khẩu sàu riêng sang Hoa Kỳ trong tháng này cũng giảm mạnh so với tháng trước đó, giảm 70,3% còn 1,5 triệu USD; lũy kế 9 tháng năm 2024, kim ngạch tăng 6,3% so với cùng kỳ năm 2023, lên 22,5 triệu USD.

Trong tháng 9/2024, xuất khẩu sang Campuchia, Malaysia và New Zealand tăng mạnh so với tháng 8/2024, lần lượt tăng 66,7%, 298,1% và 392,1%; tuy nhiên, tỷ trọng của các thị trường này hiện còn rất hạn chế.

Nhìn chung, trong 9 tháng năm 2024, xuất khẩu sàu riêng của Việt Nam sang hầu hết các thị trường đều tăng trên hai con số so với cùng kỳ năm trước, tăng nhiều nhất ở các thị trường như: Thái Lan (tăng 83,8%), Trung Quốc (tăng 64,8%), Nhật Bản (tăng 76,7%) và Hà Lan (tăng 67,3%).

**Biểu đồ 6. Cơ cấu thị trường xuất khẩu sàu riêng của Việt Nam**



Nguồn: Trung tâm TTCN&TM tổng hợp từ nguồn TCHQ Việt Nam

**Bảng 1. Kim ngạch xuất khẩu sàu riêng trong tháng 9 và 9 tháng năm 2024, phân theo thị trường**

Thị trường	T9/2024 (Nghìn USD)	So với T8/2024 (%)	9T/2024 (%)	So với 9T/2023 (%)
Trung Quốc	631.219,9	31,0	2.589.715,8	64,8
Thái Lan	31.908,1	-10,8	132.482,9	83,8
Hồng Kông	2.004,8	-19,5	23.248,5	16,5
Hoa Kỳ	1.535,1	-70,3	22.465,5	6,3
Đài Loan	1.647,6	-53,9	19.655,7	22,5
Canada	497,2	-23,7	4.364,6	-19,4
Nhật Bản	270,3	-28,8	3.894,4	76,7
Campuchia	100,0	66,7	2.670,0	
Hàn Quốc	459,1	9,6	2.658,2	35,1
Australia	428,3	-22,2	2.248,9	23,1
Hà Lan	14,8	-39,0	434,4	67,3

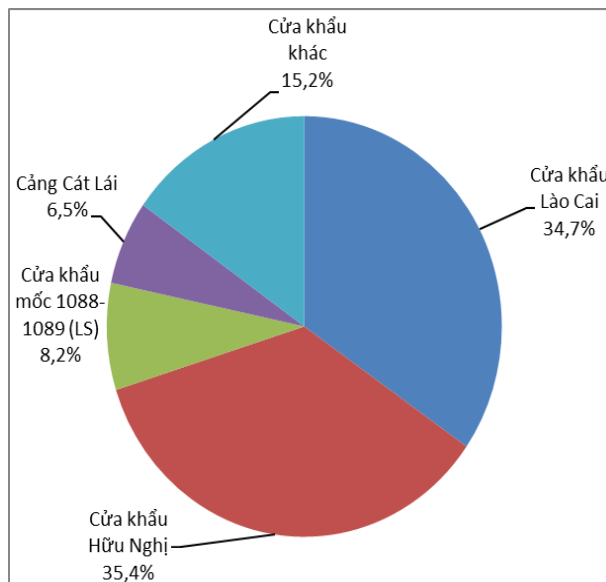
Thị trường	T9/2024 (Nghìn USD)	So với T8/2024 (%)	9T/2024 (%)	So với 9T/2023 (%)
Đức	98,5	-21,4	372,0	56,7
Anh	25,6	-65,1	353,8	-17,1
New Zealand	129,8	392,1	320,6	72,2
Malaysia	105,5	298,1	266,4	
Pháp	46,5	13,5	228,2	-70,8

Nguồn: Trung tâm TTCN&TM tổng hợp từ nguồn TCHQ Việt Nam

Trong tháng 9/2024, sàu riêng được thông quan nhiều nhất qua cửa khẩu Hữu Nghị với kim ngạch đạt 248 triệu USD, tăng 42% so với tháng 8/2024; lũy kế là 1,04 tỷ USD, giảm 3,8% so với cùng kỳ năm 2023; tỷ trọng giảm từ 60,2% xuống còn 35,4% trong 9 tháng năm 2024.

Tiếp theo là qua cửa khẩu Lào Cai, với kim ngạch xuất khẩu đạt 157 triệu USD, giảm 21% so với tháng trước đó; lũy kế là 980,3 triệu USD, tăng gần gấp 5 lần so với cùng kỳ năm 2023, tỷ trọng tăng từ 11,6% trong 9 tháng năm 2023 lên 34,7% trong 9 tháng năm 2024. Xuất khẩu qua cửa khẩu mốc biên giới 1088-1089 (Lạng Sơn) tăng 29,1% so với 9 tháng năm 2023, nhưng tỷ trọng lại giảm từ 10,4% xuống 8,2% trong 9 tháng năm 2024.

#### Biểu đồ 7. Cơ cấu cửa khẩu xuất khẩu sàu riêng trong 9 tháng năm 2024



Nguồn: Trung tâm TTCN&TM tổng hợp từ nguồn TCHQ Việt Nam

Trong tháng 9 năm 2024, Công ty Cổ phần Xuất nhập khẩu Ân Phú Đạt là doanh nghiệp xuất khẩu sàu riêng nhiều nhất của Việt Nam, chiếm tỷ trọng hơn 2,5% trong tổng kim ngạch xuất khẩu mặt hàng này; tiếp theo là Công ty TNHH Thương mại Giao nhận Vận tải Hnt với tỷ trọng 2,4%.

**Bảng 2. Các doanh nghiệp xuất khẩu sầu riêng hàng đầu trong tháng 9 năm 2024**

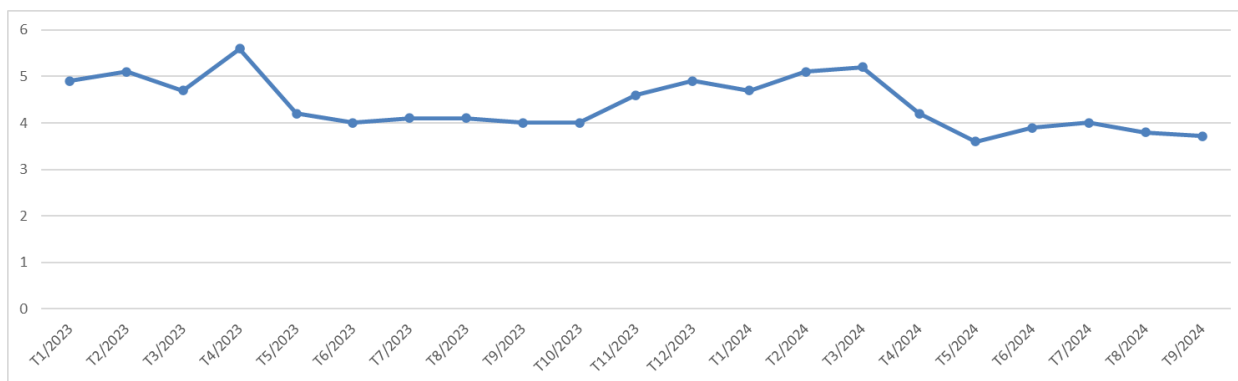
Doanh nghiệp	Tỷ trọng (%)
Công ty Cổ phần Xuất nhập khẩu Ân Phú Đạt	2,5
Công ty Tnhh Thương mại Giao nhận Vận tải Hnt	2,4
Công ty Tnhh Trái cây 001	2,2
Công ty Tnhh MTV Trái cây Thủy	2,0
Công ty Tnhh Dịch vụ Xuất nhập khẩu Thiên Phúc	2,0
Công ty Tnhh Sản xuất và Thương mại Thiên Địa Long	1,8
Công ty Tnhh Xuất nhập khẩu Thanh Trung	1,5
Công ty Tnhh Thương mại Dịch vụ Gia Phát Global	1,5
Công ty Cổ phần Tập đoàn Xuất - nhập khẩu Trái cây Chánh Thu	1,4
Công ty NHH Thương mại Dịch vụ Song Toàn Phát	1,4
Công ty Tnhh Xuất nhập khẩu Vạn Phát Thành	1,3
Công ty Tnhh MTV Hoa Anh Ls	1,3
Công ty Tnhh Thương mại Sản xuất Long Thủy	1,0
Công ty Tnhh Xuất nhập khẩu Hòa Thành	0,9
Công ty Tnhh Thương mại Nông sản Thiện Tâm	0,8

Nguồn: Trung tâm TTCN&TM tổng hợp từ nguồn TCHQ Việt Nam

Về giá cả, giá xuất khẩu sầu riêng trong tháng 9/2024, giá sầu riêng khá ổn định so với tháng trước đó nhưng giảm nhẹ hơn 5% so với cùng kỳ năm 2023, bình quân quanh mức 3,6 – 4 USD/Kg.

**Biểu đồ 8. Giá bình quân sầu riêng xuất khẩu trong năm 2023 - 2024**

(ĐVT: USD/Kg)



Nguồn: Trung tâm TTCN&TM tổng hợp từ nguồn TCHQ Việt Nam

### III. DIỄN BIẾN GIÁ

Nguồn cung sầu riêng thu hẹp khiến giá sầu riêng tăng mạnh trong tháng 10/2024. Tại khu vực Tây Nguyên, giá thu mua sầu riêng Ri6 đẹp từ 100.000 - 105.000 đ/kg, tăng 40.000 đ/kg so với tháng 9/2024; sầu riêng Ri6 xô ở mức 85.000 – 90.000 đ/kg, tăng 45.000 đ/kg. Sầu riêng Thái loại đẹp có giá từ 130.000 - 135.000 đ/kg, tăng 45.000 đ/kg; còn sầu riêng Thái xô tăng lên mức 115.000 – 120.000 đ/kg, tăng 45.000 đ/kg so với tháng trước đó.

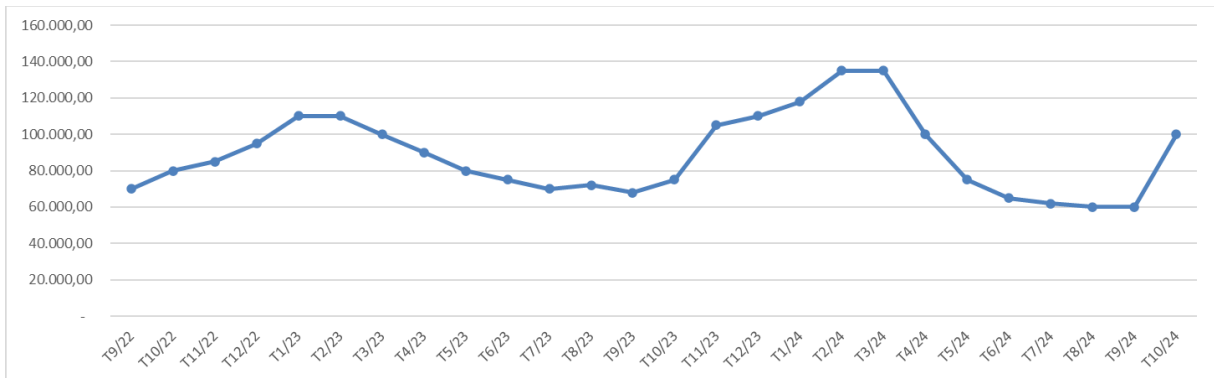
Tại khu vực miền Tây Nam bộ, giá sầu riêng Ri6 loại I thu mua từ 100.000 – 105.000 đ/kg, cũng tăng 43.000 – 45.000 đ/kg so với tháng trước đó; còn mua xô từ 85.000 – 90.000 đ/kg, tăng 42.000 đ/kg. Giá sầu riêng Thái (MongThong) tăng 40.000 đ/kg so với tháng trước đó, lên 115.000 – 135.000 đ/kg.

Tương tự, tại miền Đông Nam Bộ, giá sầu riêng Ri6 dao động từ 100.000 – 105.000 đ/kg; sầu riêng MongThong từ 130.000 – 135.000 đ/kg, tăng 40.000 – 45.000 đ/kg so với tháng 9/2024.

Còn tại các chợ ở thành phố Hồ Chí Minh, Hà Nội giá bán lẻ các loại sầu riêng như Ri6, MonThong, Chín Hóa... dao động từ 100.000 – 150.000 đ/kg vào tháng 10/2024, tăng 30.000 – 40.000 đ/kg so với tháng 9/2024.

**Biểu đồ 9. Giá sầu riêng Ri6 qua các tháng trong năm 2022 - 2024**

(ĐVT: Đồng/Kg)



Nguồn: Trung tâm TTCN&TM tổng hợp

### IV. DỰ BÁO, KIẾN NGHỊ, ĐỀ XUẤT

Trong quý III/2024, nguồn cung dồi dào khi sầu riêng cho thu hoạch rộ ở khu vực Tây Nguyên, giá các loại sầu riêng giảm mạnh so với thời điểm đầu năm. Sang quý IV/2024, nguồn cung thu hẹp khi sầu riêng Tây Nguyên hết vụ, chỉ còn sầu riêng vụ nghịch của ĐBSCL cho thu hoạch, cộng với nhu cầu tiêu thụ tăng dịp lễ tết cuối năm sẽ làm tăng giá sầu riêng.

Nhờ nhu cầu mạnh mẽ của Trung Quốc, xuất khẩu sầu riêng của Việt Nam đã tăng trưởng nhanh chóng từ năm 2023 đến nay và trở thành chủng loại trái cây xuất khẩu hàng đầu của cả nước. Sang quý cuối năm, nguồn cung sầu riêng trên thị trường thế giới sẽ hạn chế hơn khi sầu riêng Thái Lan, Philippines hết vụ, sầu riêng Malaysia vào vụ nghịch. Theo



đó, lượng sầu riêng xuất khẩu trong tháng tới sẽ giảm đáng kể, nhưng giá mặt hàng này dự báo sẽ tăng cao hơn. Nhìn chung, nhu cầu tăng vào dịp cuối năm ở Trung Quốc sẽ tiếp tục là yếu tố chính thúc đẩy xuất khẩu mặt hàng này của nước ta, tuy nhiên, do sản lượng thu hoạch hạn chế, xuất khẩu trong tháng 11/2024 có thể sẽ giảm xuống dưới 150 triệu USD; nhưng tính chung cả năm 2024, dự báo xuất khẩu mặt hàng này sẽ đạt 3,4 tỷ USD, tăng 51,1% so với năm 2023. Ngoài ra, về trung hạn, Nghị định thư xuất khẩu sầu riêng đông lạnh của Việt Nam sang Trung Quốc có hiệu lực từ 19/8/2024 cũng sẽ góp phần thúc đẩy xuất khẩu mặt hàng này trong thời gian tới.

## MỤC LỤC

I. NGUỒN CUNG.....	2
1. Tình hình sản xuất sầu riêng .....	2
2. Tình hình nhập khẩu.....	3
II. TÌNH HÌNH TIÊU THU .....	3
III. DIỄN BIẾN GIÁ.....	8
IV. DỰ BÁO, KIẾN NGHỊ, ĐỀ XUẤT .....	8
DANH MỤC BIỂU ĐỒ .....	10
DANH MỤC BẢNG.....	10

### DANH MỤC BIỂU ĐỒ

Biểu đồ 1. Diện tích sầu riêng của Việt Nam qua các năm 2022 – 2024 .....	2
Biểu đồ 2. Phân bố diện tích trồng sầu riêng ở Việt Nam năm 2024 .....	3
Biểu đồ 3. Kim ngạch nhập khẩu sầu riêng qua các tháng năm 2023 – 2024 .....	3
Biểu đồ 4. Kim ngạch xuất khẩu sầu riêng của Việt Nam trong năm 2023 – 2024 .....	4
Biểu đồ 5. Kim ngạch xuất khẩu sầu riêng sang thị trường Trung Quốc qua các tháng năm 2023 - 2024 .....	4
Biểu đồ 6. Cơ cấu thị trường xuất khẩu sầu riêng của Việt Nam .....	5
Biểu đồ 7. Cơ cấu cửa khẩu xuất khẩu sầu riêng trong 9 tháng năm 2024.....	6
Biểu đồ 8. Giá bình quân sầu riêng xuất khẩu trong năm 2023 - 2024 .....	7
Biểu đồ 9. Giá sầu riêng Ri6 qua các tháng trong năm 2022 - 2024 .....	8

### DANH MỤC BẢNG

Bảng 1. Kim ngạch xuất khẩu sầu riêng trong tháng 9 và 9 tháng năm 2024, phân theo thị trường.....	5
Bảng 2. Các doanh nghiệp xuất khẩu sầu riêng hàng đầu trong tháng 9 năm 2024 .....	7