

**BỘ CÔNG THƯƠNG**  
**TRUNG TÂM THÔNG TIN CÔNG NGHIỆP VÀ THƯƠNG MẠI**

\*\*\*\*\*

**BÀI VIẾT**

**“PHÂN TÍCH TÌNH HÌNH CUNG CẦU VÀ DỰ BÁO MẶT HÀNG QUẢ XOÀI,  
THÁNG 10 VÀ 10 THÁNG NĂM 2024”**

(Thực hiện nhiệm vụ “Cung cấp thông tin phân tích và dự báo thị trường nhằm thúc đẩy và nâng cao hiệu quả kinh doanh, tiêu thụ nông sản trong nước” năm 2024)

# PHÂN TÍCH TÌNH HÌNH CUNG CẦU VÀ DỰ BÁO MẶT HÀNG QUẢ XOÀI (Tháng 10 và 10 tháng năm 2024)

## I. NGUỒN CUNG

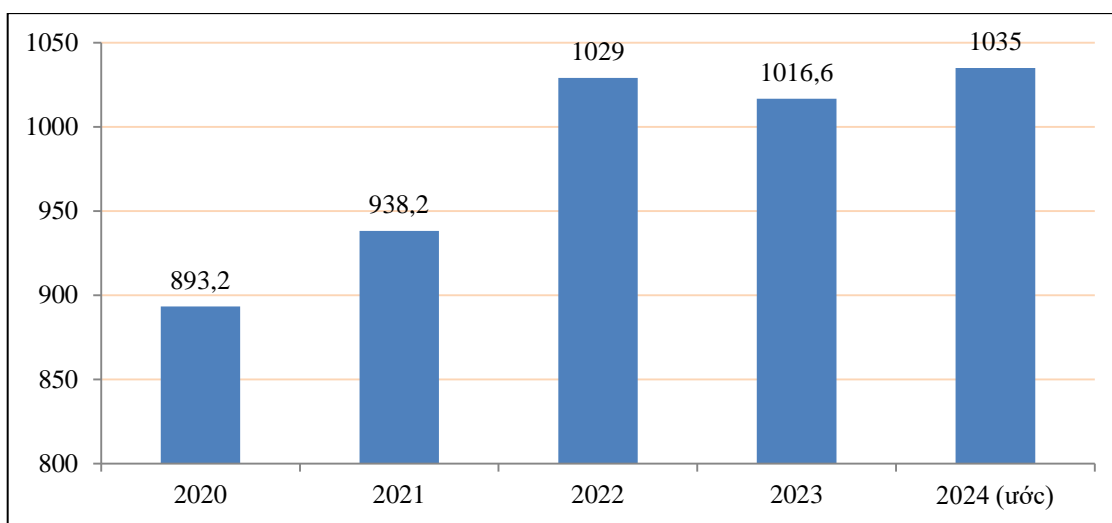
Sản lượng xoài tháng 10/2024 của nước ta ước giảm 6.000 tấn (8,6%) so với tháng 9/2024, xuống còn 64.000 tấn do vào cuối vụ thuận. Lũy kế 10 tháng năm 2024, sản lượng xoài ước đạt 923 nghìn tấn, tăng 2,8% so với cùng kỳ năm 2023. Dự báo cả năm 2024, sản lượng xoài đạt 1,035 triệu tấn, tăng 2% so với năm 2023.

Bộ Nông nghiệp và Phát triển nông thôn đã đặt mục tiêu đến năm 2030, cả nước có khoảng 140.000 ha xoài, sản lượng 1,5 triệu tấn, kim ngạch xuất khẩu nâng lên 650 triệu USD.

Đến nay, diện tích trồng xoài của nước ta ước đạt hơn 115.000 ha, sản lượng trên 1 triệu tấn/năm. Các tỉnh có diện tích và sản lượng xoài lớn là: Sơn La, Đồng Tháp, An Giang, Đồng Nai; trong đó, xoài được trồng nhiều nhất ở đồng bằng sông Cửu Long với 49.900 ha.

**Biểu đồ 1: Sản lượng xoài qua các năm 2020 - 2024**

(ĐVT: Nghìn tấn)



Nguồn: VITIC tổng hợp

Tại Sơn La, tính đến hết tháng 9/2024, diện tích trồng xoài của toàn tỉnh đạt 19.521 ha, sản lượng 70.882 tấn. Vụ xoài năm nay của tỉnh diễn ra trong điều kiện thời tiết không thuận lợi, xảy ra một số đợt rét đậm, rét hại, nắng nóng kéo dài, mưa đá cùng hiện tượng giông lốc, sạt lở do hoàn lưu của cơn bão số 2, số 3... Tuy nhiên, nhờ nỗ lực khắc phục khó khăn, diện tích trồng xoài đến nay của tỉnh vẫn sát kế hoạch (kế hoạch đạt 19.600 ha).

Tại Đồng Tháp, theo Sở Nông nghiệp và Phát triển nông thôn, toàn tỉnh hiện có hơn 14.000 ha diện tích canh tác xoài, sản lượng trên 180.000 tấn. Phần đầu đến cuối

năm 2024, giá trị sản xuất ngành hàng xoài đạt 2.526 tỷ đồng; cấp mới mã số vùng trồng 4.309 ha và cơ sở hoạt động trong lĩnh vực sơ chế, đóng gói xoài xuất khẩu đều được cấp mã nhà đóng gói 100%.

Tại An Giang, đến hết tháng tháng 9/2024, diện tích trồng xoài của tỉnh đạt gần 12.400 ha, giảm 163 ha so với cùng kỳ năm 2023 do thời gian qua giá bán xoài ở mức thấp nên một số nhà vườn chuyển sang trồng các loại cây ăn quả khác. Các giống xoài chất lượng cao (xoài Đài Loan, xoài Cát Hoà Lộc) hiện chiếm hơn 85% tổng diện tích xoài của toàn tỉnh. Mặc dù diện tích canh tác giảm nhưng nhờ nâng cao năng suất cây trồng, sản lượng thu hoạch xoài của An Giang trong 9 tháng năm 2024 ước đạt 160.000 tấn, tăng 6.000 tấn (3,9%) so với cùng kỳ năm 2023.

## **II. TÌNH HÌNH TIÊU THỤ**

### **1. Tiêu thụ trong nước**

Hiện trái xoài Việt Nam vẫn chủ yếu được tiêu thụ trong nước với tỷ trọng chiếm trên 95% tổng sản lượng. Với sản lượng dự kiến khoảng 1 triệu tấn, tiêu thụ xoài trong nước năm 2024 dự báo đạt 950.000 tấn.

Tại Sơn La, đến đầu tháng 9/2024, toàn tỉnh đã tiêu tiêu thụ 63.282 tấn xoài tại thị trường trong nước, mang lại giá trị 441 tỷ đồng; xuất khẩu 7.600 tấn, giá trị 58,9 tỷ đồng.

### **2. Tình hình xuất khẩu**

Theo số liệu thống kê từ Tổng cục Hải quan, kim ngạch xuất khẩu xoài tươi của Việt Nam trong tháng 9/2024 ước đạt 12,5 triệu USD, giảm 9,2% so với tháng 8/2024 nhưng tăng mạnh 76% so với cùng kỳ năm 2023.

Thị trường xuất khẩu xoài lớn nhất của Việt Nam trong tháng 9/2024 vẫn là Hàn Quốc với kim ngạch đạt 3,26 triệu USD, giảm 18% so với tháng 8/2024 nhưng tăng 69% so với cùng kỳ năm 2023.

Trong khi đó, Trung Quốc đã vượt qua Hoa Kỳ để vươn lên vị trí thứ hai với kim ngạch đạt 2 triệu USD, tăng đến 1.336% so với tháng 8/2024 và tăng 61% so với cùng kỳ năm 2023. Nhu cầu nhập khẩu xoài từ Trung Quốc đã sôi động trở lại trong tháng 9/2024 do nước này đã qua vụ xoài chính (kết thúc vào tháng 8/2024).

Đứng sau Trung Quốc là thị trường Nhật Bản đạt 1 triệu USD, tăng 0,7% so với tháng 8/2024 và tăng 78% so với cùng kỳ năm 2023.

Thị trường Hoa Kỳ từ vị trí thứ hai trong tháng 8/2024 đã tụt xuống vị trí thứ 4 trong tháng 9/2024 với kim ngạch dưới 1 triệu USD, giảm 17% so với tháng 8/2024 nhưng vẫn tăng đến 239% so với cùng kỳ năm 2023.

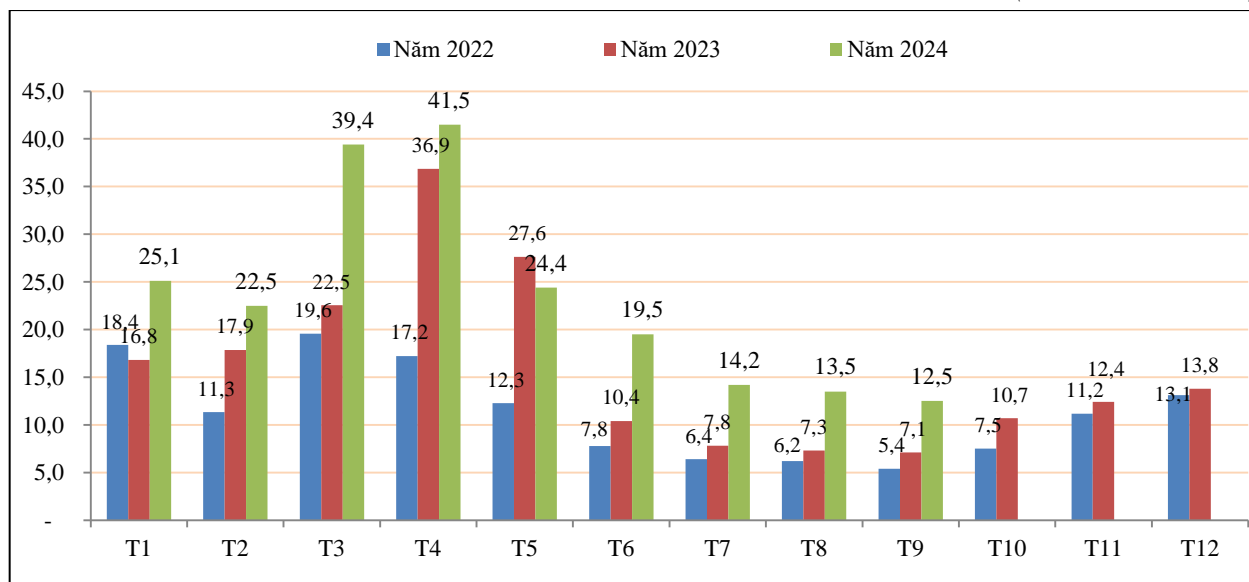
Nhìn chung ở nhóm thị trường xuất khẩu chủ chốt, ngoại trừ Trung Quốc có kim ngạch tăng trưởng mạnh so với tháng 8/2024 thì hầu hết các thị trường khác đều suy giảm.

Xét theo tốc độ tăng trưởng kim ngạch thì nhóm các thị trường thứ yếu lại chiếm đa số ở chiều tăng trưởng mạnh. Trong đó, kim ngạch xuất khẩu xoài sang thị trường Các Tiểu vương quốc Ả rập Thống nhất (U.A.E) trong tháng 9/2024 tăng hơn 9.300% so với cùng kỳ năm 2024, đạt 265 nghìn USD. Tiếp đến là Tây Ban Nha tăng 236%, đạt 54 nghìn USD, I-ta-li-a tăng 170%, đạt 14 nghìn USD...

Trái lại, các thị trường có kim ngạch xuất khẩu giảm trong tháng 9/2024 là Papua New Guinea, Thụy Điển, Séc, Lithuania cùng giảm 100%, Đài Loan giảm 72%, Bồ Đào Nha giảm 60%....

**Biểu đồ 2: Kim ngạch xuất khẩu xoài của Việt Nam qua các tháng năm 2022-2024**

(ĐVT: triệu USD)



Nguồn: VITIC tổng hợp từ Tổng cục Hải quan Việt Nam

Lũy kế 9 tháng năm 2024, kim ngạch xuất khẩu xoài của Việt Nam ước đạt 213 triệu USD, tăng 38% so với cùng kỳ năm 2023. Như vậy trong 9 tháng năm 2024, kim ngạch xuất khẩu xoài của Việt Nam đã cao hơn 11,5% so với mức kim ngạch 191 triệu USD của cả năm 2023.

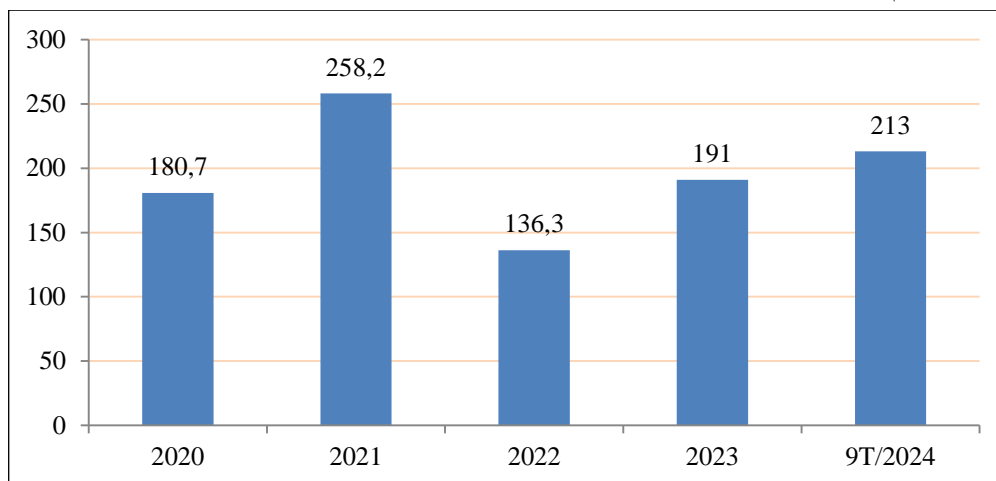
Trung Quốc là thị trường xuất khẩu xoài lớn nhất của Việt Nam trong 9 tháng năm 2024 với kim ngạch đạt 77,8 triệu USD, giảm 14% so với cùng kỳ năm 2023.

Hàn Quốc đứng ở vị trí thứ hai, đạt 32,35 triệu USD, tăng 73% so với cùng kỳ năm 2023. Đứng thứ ba là Hoa Kỳ, đạt 16,4 triệu USD, tăng mạnh 271% so với cùng kỳ năm 2023. Tiếp theo là các thị trường Nhật Bản đạt 10,3 triệu USD, tăng 61% so với cùng kỳ năm 2023; Ba Lan đạt 8,8 triệu USD, tăng 283%; Australia đạt 8,4 triệu USD tăng 55%....

Nhìn chung ở nhóm thị trường chủ chốt, ngoại trừ Trung Quốc thì kim ngạch xuất khẩu xoài trong 9 tháng năm 2024 đều đạt mức tăng trưởng từ hai đến ba chữ số. Đây cũng chính là động lực quan trọng thúc đẩy trị giá xuất khẩu xoài của Việt Nam tăng trưởng mạnh mẽ qua 9 tháng năm 2024 và trong cả năm 2024.

**Biểu đồ 3: Kim ngạch xuất khẩu xoài của Việt Nam giai đoạn năm 2020-2024**

(ĐVT: triệu USD)



Nguồn: VITIC tổng hợp từ Tổng cục Hải quan Việt Nam

Xét theo tốc độ tăng trưởng kim ngạch, giai đoạn 9 tháng năm 2024 ghi nhận trị giá xuất khẩu xoài sang nhiều thị trường tăng trưởng đột biến như Chi-lê tăng gần 16.400% so với cùng kỳ năm 2023, đạt 1,1 triệu USD, Lào tăng 1.811% đạt 78 nghìn USD, Iraq tăng 7.026% đạt 155 nghìn USD....

Ở chiều ngược lại, kim ngạch xuất khẩu xoài trong 9 tháng năm 2024 cũng ghi nhận sự suy giảm mạnh ở một số thị trường, tập trung chủ yếu ở nhóm thị trường nhỏ như Xin-ga-po (giảm 73%), Lithuania (giảm 66%), Séc (giảm 44%)...

**Bảng 1: Thị trường xuất khẩu xoài tươi của Việt Nam tháng 9 và 9 tháng năm 2024**

Tên thị trường	Tháng 9/2024			9 tháng năm 2024	
	Trị giá (USD)	So với tháng 8/2024	So với tháng 9/2023	Trị giá (USD)	So với cùng kỳ năm 2023
Trung Quốc	2.004.739	1.335,6%	61,2%	77.765.909	-13,9%
Hàn Quốc	3.257.271	-18,4%	69,2%	32.351.899	73,4%
Hoa Kỳ	983.274	-16,8%	239,0%	16.439.289	271,1%
Nhật Bản	1.036.554	0,7%	77,8%	10.277.415	61,4%
Ba Lan	336.102	-57,0%	74,5%	8.846.709	282,7%
Australia	610.571	10,1%	40,9%	8.409.713	55,4%
Nga	685.035	-8,2%	74,3%	7.813.492	12,1%

Hà Lan	474.014	-34,6%	178,2%	7.160.552	241,6%
Canada	650.146	45,0%	326,7%	6.596.512	644,9%
Anh	862.703	4,0%	632,7%	5.897.713	229,7%
Đức	255.772	-60,4%	-9,0%	5.864.204	115,8%
Bỉ	271.880	-64,7%	163,4%	5.688.856	181,9%
Li-băng	-	-	-	3.077.814	1.556,7%
U.A.E	265.456	353,5%	9315,3%	2.028.623	168,5%
Papua New Guinea	-	-	-100,0%	1.938.053	676,9%
New Zealand	128.300	-43,0%	42,4%	1.503.622	78,1%
Guatemala	220.717	80,5%	70,7%	1.482.615	300,9%
Israel	108.190	-49,1%	2,2%	1.299.501	38,9%
Chi-lê	36.000	-56,6%	-	1.152.359	16.362,3%
Tây Ban Nha	54.080	-45,2%	235,5%	972.279	583,5%
Đài Loan	24.779	-86,3%	-72,0%	820.327	-10,6%
Bồ Đào Nha	41.030	-43,4%	-59,6%	789.440	28,3%
Pháp	10.974	-88,6%	-67,2%	586.516	-9,7%
Thụy Điển	-	-100,0%	-100,0%	583.495	185,7%
Lithuania	-	-	-100,0%	556.272	-66,0%
Séc	-	-100,0%	-100,0%	270.669	-44,4%
Croatia	-	-100,0%	-	260.210	-
HongKong	19.510	-24,5%	127,4%	259.005	13,0%
Puerto Rico	-	-100,0%	-	258.940	-
Ru-ma-mi	-	-100,0%	-	217.411	620,0%
I-ta-li-a	13.900	-58,9%	170,4%	159.020	545,4%
Iraq	2.700	-88,8%	-	154.882	7025,6%
Philippines	41.175	145,0%	-	151.146	105,8%
Na-uy	1.080	-99,0%	-	140.100	449,2%
Montenegro	-	-	-	129.000	456,5%
Đan Mạch	-	-100,0%	-	107.760	112,9%
Ca-dắc-xtan	-	-	-	103.623	251,5%
Lào	24.268	-32,8%	-	78.370	1.810,7%
Kyrgyzstan	-	-	-	78.132	-
Ma-lai-xi-a	4.357	-	-	68.698	75,4%
Xin-ga-po	3.212	-86,7%	10,7%	67.092	-73,2%

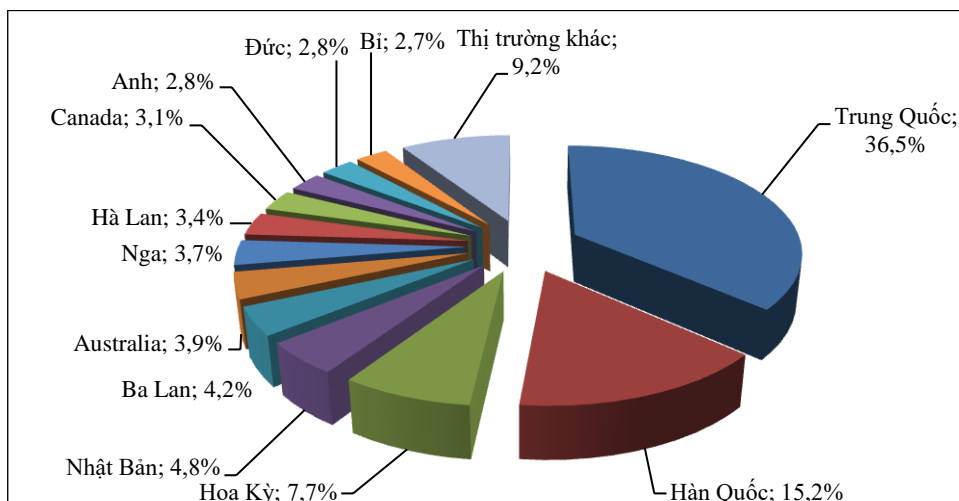
<b>Tổng cộng</b>	<b>12.480.094</b>	<b>-9,2%</b>	<b>76%</b>	<b>212.938.897</b>	<b>38,2%</b>
------------------	-------------------	--------------	------------	--------------------	--------------

Nguồn: VITIC tổng hợp từ Tổng cục Hải quan Việt Nam

Xét theo cơ cấu thị trường, mặc dù vẫn đứng đầu song thị phần xuất khẩu xoài sang Trung Quốc trong 9 tháng năm 2024 đã thu hẹp mạnh so với cùng kỳ năm 2023, giảm gần 22 điểm phần trăm xuống còn 36,5%.

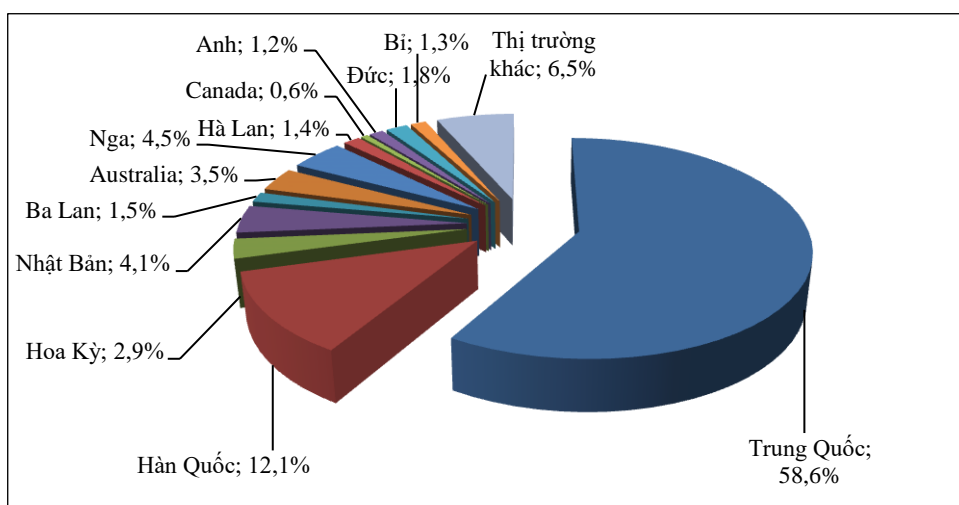
Trái lại, thị phần xuất khẩu xoài sang đa số thị trường lớn khác điều gia tăng, trong đó Hàn Quốc tăng thêm 3,1 điểm phần trăm lên 15,2%, qua đó củng cố vững chắc vị trí thứ hai. Đặc biệt, thị phần xuất khẩu xoài sang Hoa Kỳ trong 9 tháng năm 2024 đã tăng rất mạnh, thêm 4,8 điểm phần trăm lên 7,7%, cao hơn gần 3 lần so với cùng kỳ năm 2023, nhờ đó vượt qua Nhật Bản và Ba Lan để vươn lên vị trí thứ ba.

**Biểu đồ 4: Cơ cấu thị trường xuất khẩu xoài của Việt Nam trong 9 tháng năm 2024**



Nguồn: VITIC tính toán theo số liệu của TCHQ

**Biểu đồ 5: Cơ cấu thị trường xuất khẩu xoài của Việt Nam trong 9 tháng năm 2023**



Nguồn: VITIC tính toán theo số liệu của TCHQ

Thị phần xuất khẩu xoài sang Nhật Bản trong 9 tháng năm 2024 cũng đã tăng 0,7 điểm phần trăm lên 4,8%; Ba Lan tăng 2,7 điểm phần trăm lên 4,2%, cao hơn gần 3 lần so với cùng kỳ năm 2023.

### III. DIỄN BIẾN GIÁ

Trong tháng 10/2024, giá xoài các loại đều suy giảm so với tháng 9/2024.

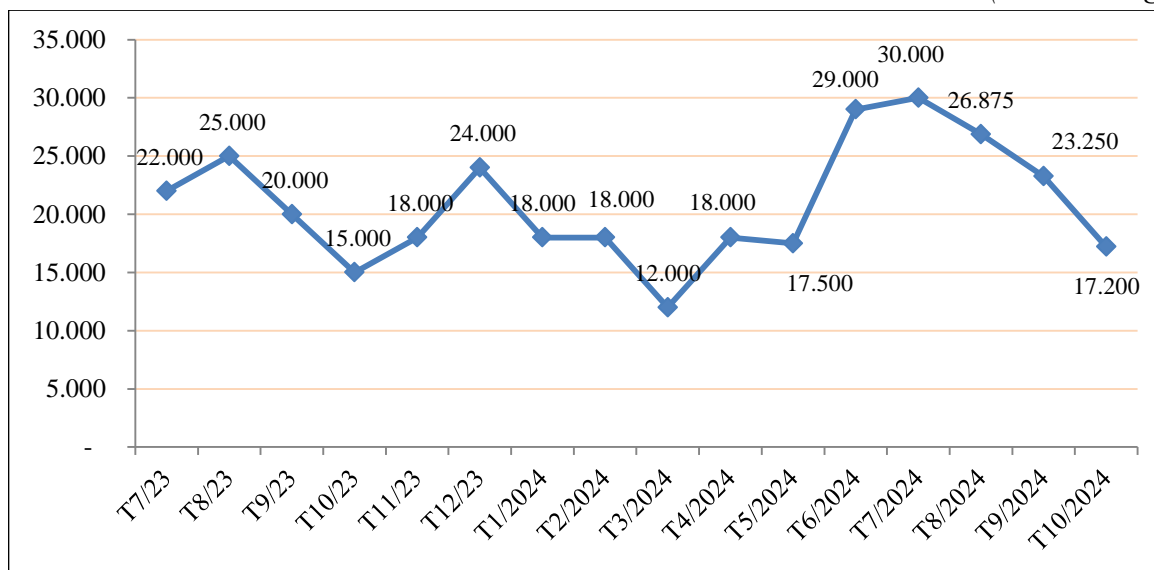
Cụ thể, giá xoài cát chu tháng 10/2024 đạt bình quân 17.200 đồng/kg, giảm 6.050 đồng/kg (tương đương 26%) so với tháng 9/2024.

So với tháng đầu năm 2024, giá xoài cát chu giảm khoảng 800 đồng (4,4%). Tuy nhiên, so với cùng kỳ năm 2023, giá xoài cát chu tháng 10/2024 đã tăng 2.200 đồng (15%).

Lũy kế 10 tháng năm 2024, giá xoài cát chu đạt bình quân 21.000 đồng/kg, giảm 4.100 đồng (16%) so với cùng kỳ năm 2023.

**Biểu đồ 6: Giá thu mua bình quân xoài cát chu tại vùng ĐBSCL qua các tháng**

(ĐVT: Đồng/kg)



Nguồn: VITIC tổng hợp

Giá các mặt hàng xoài khác cũng đều giảm trong tháng 10/2024. Xoài cát hòa lộc thời điểm cuối tháng 10/2024 đạt 47.500 đồng/kg, giảm đến 42.500 đồng (47%) so với tháng 9/2024; xoài tượng da xanh có giá 13.000 đồng/kg, giảm 7.000 đồng (40%) so với tháng 9/2024.

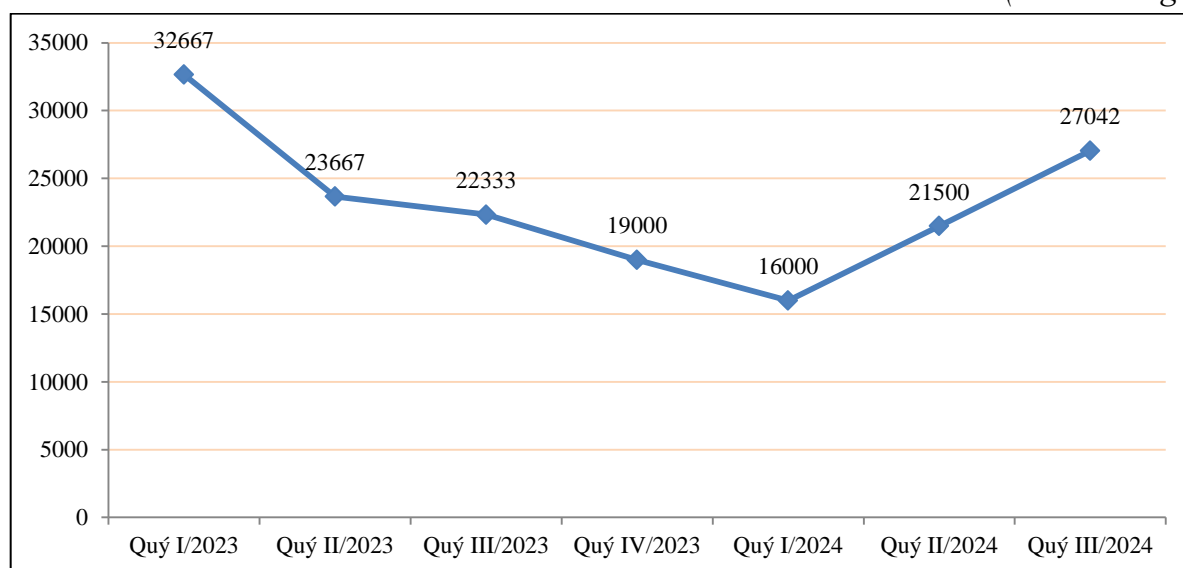
Trước đó, giá xoài quý III/2024 đã tăng mạnh so với quý liền trước do nguồn cung giảm và nhu cầu thu mua cao vào thời điểm cuối vụ.

Cụ thể, giá bình quân xoài cát chu trong quý III/2024 ước đạt 27.000 đồng/kg, tăng 6.500 đồng/kg (tăng 30%) so với quý II/2024. So với cùng kỳ năm 2023, giá xoài cát chu quý III/2024 cũng tăng gần 5.000 đồng/kg (tăng 21%).



## Biểu đồ 7: Giá thu mua bình quân xoài cát chu tại vùng ĐBSCL qua các quý

(ĐVT: Đồng/kg)



Nguồn: VITIC tổng hợp

## IV. DỰ BÁO, KIẾN NGHỊ, ĐỀ XUẤT

Năm 2024, thời tiết diễn biến bất lợi đối với sản xuất nông vụ. Tuy nhiên, ghi nhận tại nhiều địa phương cho thấy vụ xoài 2024 không bị ảnh hưởng nhiều. Dự báo sản lượng xoài quý IV/2024 đạt 177 nghìn tấn, qua đó đưa tổng sản lượng cả năm 2024 đạt 1,035 triệu tấn, tăng gần 2% so với năm 2023. Năm 2025, sản lượng xoài dự báo giữ vững đà tăng trưởng, đạt 1,1-1,12 triệu tấn, tăng 6-8% so với năm 2024.

Về xuất khẩu, năm 2024 sẽ ghi nhận xuất khẩu xoài đạt bước tăng trưởng mạnh mẽ so với năm 2023 khi kim ngạch xuất khẩu trong 9 tháng năm 2024 đã vượt xa cả năm 2023 (cao hơn gần 12% so với cả năm 2023). Với giả định xuất khẩu xoài quý IV/2024 tiếp tục giữ vững tốc độ tăng trưởng trên 30% so với cùng kỳ năm 2023 như trong 9 tháng năm 2024, dự báo kim ngạch xuất khẩu cả năm sẽ đạt trên 260 triệu USD, tăng gần 40% so với năm 2023.

Để duy trì đà tăng trưởng xuất khẩu bền vững, các doanh nghiệp cần nhận biết và nắm rõ xu hướng tiêu dùng của các thị trường trọng điểm. Đối với những thị trường lớn như châu Âu, người tiêu dùng ngày càng ưa chuộng các mặt hàng nông sản được sản xuất và chế biến bằng phương pháp tự nhiên. Thị trường xoài hữu cơ nhỏ hơn nhiều so với thị trường xoài thông thường nhưng nhu cầu xoài hữu cơ ngày càng gia tăng và nguồn cung còn hạn chế. Để tiếp thị các sản phẩm hữu cơ tại Liên minh châu Âu, các nhà xuất khẩu Việt Nam phải áp dụng các phương pháp sản xuất hữu cơ theo quy định pháp luật của châu Âu. Ngoài ra cần phải sử dụng các phương pháp sản xuất này trong ít nhất hai năm trước khi tiếp thị xoài hữu cơ.

Ngoài ra, doanh nghiệp phải xin giấy phép nhập khẩu từ các cơ quan kiểm soát sản phẩm hữu cơ. Sau khi được kiểm định bởi một tổ chức chứng nhận được công nhận, doanh nghiệp có thể dán nhãn logo hữu cơ EU lên sản phẩm hay dán nhãn logo của tổ chức cấp chứng nhận hữu cơ.

Trong khi đó, Hoa Kỳ đang trở thành một trong những điểm đến mới, quan trọng của trái xoài Việt Nam, hứa hẹn giúp ngành xoài nước ta đa dạng hóa thị trường, thoát khỏi phụ thuộc quá nhiều vào thị trường Trung Quốc. Thị phần xuất khẩu xoài sang Hoa Kỳ từ 3% trong năm 2023 đã tiến mạnh lên gần 8% trong 9 tháng năm 2024. Để tiếp tục mở rộng thị phần xuất khẩu xoài sang Hoa Kỳ, Việt Nam có thể học hỏi sự thành công của trái xoài Mexico. Ước tính chỉ riêng trong năm 2023, khoảng 2/3 tổng lượng xoài nhập khẩu của Hoa Kỳ có xuất xứ từ Mexico. Ngoài lợi thế từ sự gần gũi địa lý, xoài Mexico còn đáp ứng được phần lớn thị hiếu tiêu dùng tại Hoa Kỳ nhờ mẫu mã đa dạng và mang hương vị riêng biệt. Người tiêu dùng Hoa Kỳ có thể không quá chú trọng đến giá cả nhưng họ đặc biệt chú ý các loại hoa quả có đặc tính và hương vị riêng, mang đặc trưng vùng miền. Đây là điều hoàn toàn nằm trong tầm tay của ngành xoài Mexico khi họ đã gây dựng được những vùng canh tác qui mô lớn với rất nhiều chủng loại xoài đặc sản thơm ngon, mang hương vị riêng biệt của vùng Trung Hoa Kỳ như xoài Taulfo, Tommy Atkins, Keitt, Kent. Việt Nam cũng có nhiều mặt hàng xoài ngon đủ sức cạnh tranh xoài Mexico như xoài cát nhưng qui mô vùng tập chung chuyên canh chưa lớn và vẫn còn manh mún. Bên cạnh đó, khoảng cách địa lý quá xa gây khó khăn cho việc đảm bảo trái xoài đến nơi nguyên vẹn và tươi mới. Để giải quyết những vấn đề này, Việt Nam cần đẩy mạnh xây dựng vùng chuyên canh trồng xoài đạt chuẩn. Doanh nghiệp cũng cần đầu tư nhiều hơn nữa vào khâu bảo quản, để làm sao trái xoài đến thị trường Hoa Kỳ vẫn đảm bảo hương vị tươi ngon, hình thức sản phẩm giữ được độ bắt mắt.

Tại những thị trường Việt Nam có lợi thế địa lý gần gũi như Trung Quốc thì doanh nghiệp xuất khẩu cần nỗ lực khắc phục những điểm yếu cố hữu liên quan đến công tác bảo quản chất lượng sản phẩm hay thiếu thông tin thực tế về giá cả và nhu cầu. Do vậy, để xúc tiến thương mại hiệu quả, các doanh nghiệp xuất khẩu cần xây dựng đầu mối trực tiếp tại thị trường Trung Quốc để giám sát chất lượng sản phẩm, cập nhật thông tin giá cả, thủ tục nhập khẩu và tìm hiểu nhu cầu thực tại của thị trường là gì.

## MỤC LỤC

I. NGUỒN CUNG.....	2
II. TÌNH HÌNH TIÊU THỤ .....	3
1. Tiêu thụ trong nước .....	3
2. Tình hình xuất khẩu.....	3
III. DIỄN BIẾN GIÁ.....	8
IV. DỰ BÁO, KIẾN NGHỊ, ĐỀ XUẤT .....	9
DANH MỤC BIỂU ĐỒ .....	11
DANH MỤC BẢNG.....	11

### DANH MỤC BIỂU ĐỒ

Biểu đồ 1: Sản lượng xoài qua các năm 2020 - 2024.....	2
Biểu đồ 2: Kim ngạch xuất khẩu xoài của Việt Nam qua các tháng năm 2022-2024 .....	4
Biểu đồ 3: Kim ngạch xuất khẩu xoài của Việt Nam giai đoạn năm 2020-2024.....	5
Biểu đồ 4: Cơ cấu thị trường xuất khẩu xoài của Việt Nam trong 9 tháng năm 2024 .....	7
Biểu đồ 5: Cơ cấu thị trường xuất khẩu xoài của Việt Nam trong 9 tháng năm 2023 .....	7
Biểu đồ 6: Giá thu mua bình quân xoài cát chu tại vùng ĐBSCL qua các tháng .....	8
Biểu đồ 7: Giá thu mua bình quân xoài cát chu tại vùng ĐBSCL qua các quý .....	9

### DANH MỤC BẢNG

Bảng 1: Thị trường xuất khẩu xoài tươi của Việt Nam tháng 9 và 9 tháng năm 2024 .....	5
---	---