

BỘ CÔNG THƯƠNG
TRUNG TÂM THÔNG TIN CÔNG NGHIỆP VÀ THƯƠNG MẠI

BÀI: “Hoạt động thương mại giữa Việt Nam với thị trường Brunei trong tháng 11/2024”

THUỘC NHIỆM VỤ

“Thu thập, tổng hợp, phân tích và cung cấp thông tin phục vụ triển khai hiệp định CPTPP năm 2024”

Hà Nội, 2024

TÌNH THƯƠNG MẠI NỘI BẬT CỦA THỊ TRƯỜNG BRUNEI

Tình hình thương mại của thị trường

- Về xuất khẩu

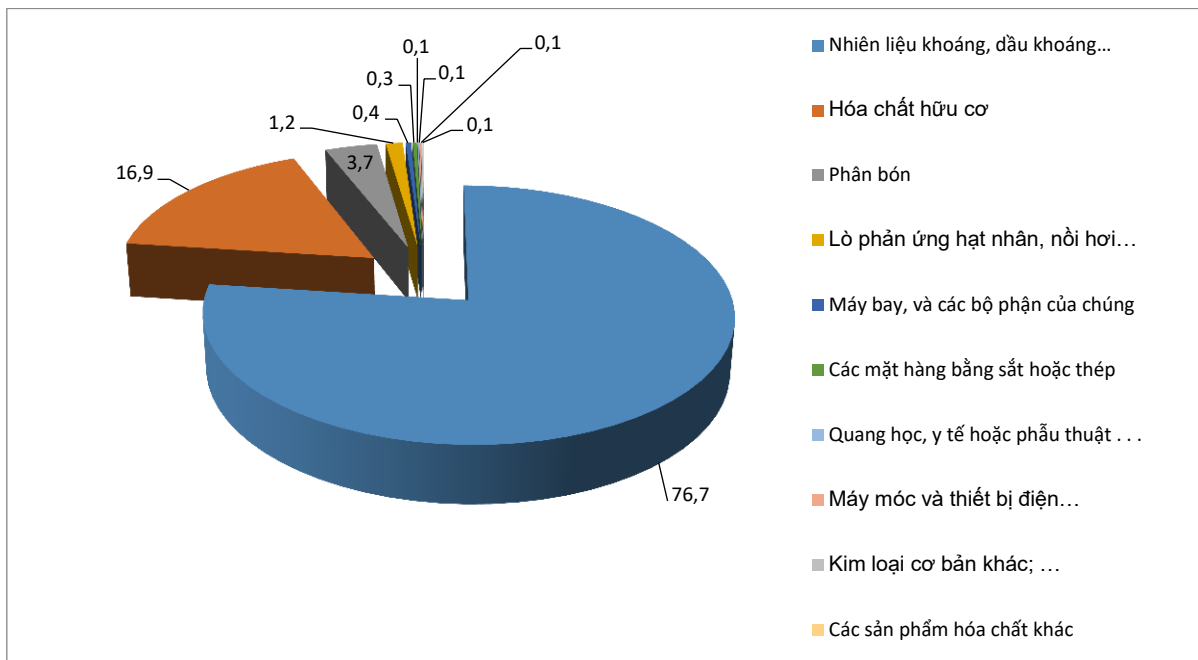
Năm 2023, kim ngạch nhập khẩu (XK) hàng hoá của Brunei đạt 11,21 tỷ USD; đứng đầu về kim ngạch xuất khẩu của Brunei là nhóm (Nhiên liệu khoáng, dầu khoáng và các sản phẩm chưng cất của chúng; chất bitum; khoáng sản . . .) đạt 8,67 tỷ USD giảm 24,1% so năm 2022; nhóm (Hóa chất hữu cơ...) đạt 1,89 tye USD giảm 15,0% so năm 2023; tiếp đến là nhóm (Phân bón...) đạt 358,6 triệu USD tăng 44,4% so năm 2022.

Cũng trong năm 2023 tổng kim ngạch xuất khẩu (XK) hàng hóa của Brunei đạt 11,21 tỷ USD giảm 21,2% so với năm 2022; Đứng đầu về tỷ lệ giảm về kim ngạch XK là nhóm sản phẩm (Hóa chất vô cơ; hợp chất hữu cơ hoặc vô cơ của kim loại quý, kim loại đất hiếm, . . .) giảm đến 89,1% so năm 2022; tiếp đến là nhóm (Nhựa và các sản phẩm từ nhựa...) giảm đến 82,0% so năm 2022; Ở chiều ngược lại nhóm có kim ngạch XK cao lại có tỷ lệ tăng cao như nhóm (Kim loại cơ bản khác; gốm kim loại; các sản phẩm từ gốm kim loại...) tăng 254,8% so cùng kỳ năm 2022; tiếp đến là nhóm (Nhôm và các sản phẩm từ nhôm...) tăng 156,7% so năm 2023.

Năm 2024 tổng kim ngạch XK của Brunei đạt 3,18 tỷ USD vào quý 1/2024, tăng 9,91% so cùng kỳ 2023; Đứng đầu về kim ngạch XK là nhóm (Nhiên liệu khoáng, dầu khoáng và các sản phẩm chưng cất của chúng; chất bitum; khoáng sản . . .) đạt 2,44 tỷ USD tăng 7,48% qu cùng kỳ năm 2023; tiếp đến là nhóm (Hóa chất hữu cơ...) đạt 28,09% so cùng kỳ 2023;

Biểu đồ 1: Top 10 mặt hàng xuất khẩu chủ lực của Brunei quý I/2023

(Đơn vị tính: Tỷ trọng %)



Nguồn: Trademap

- Về nhập khẩu

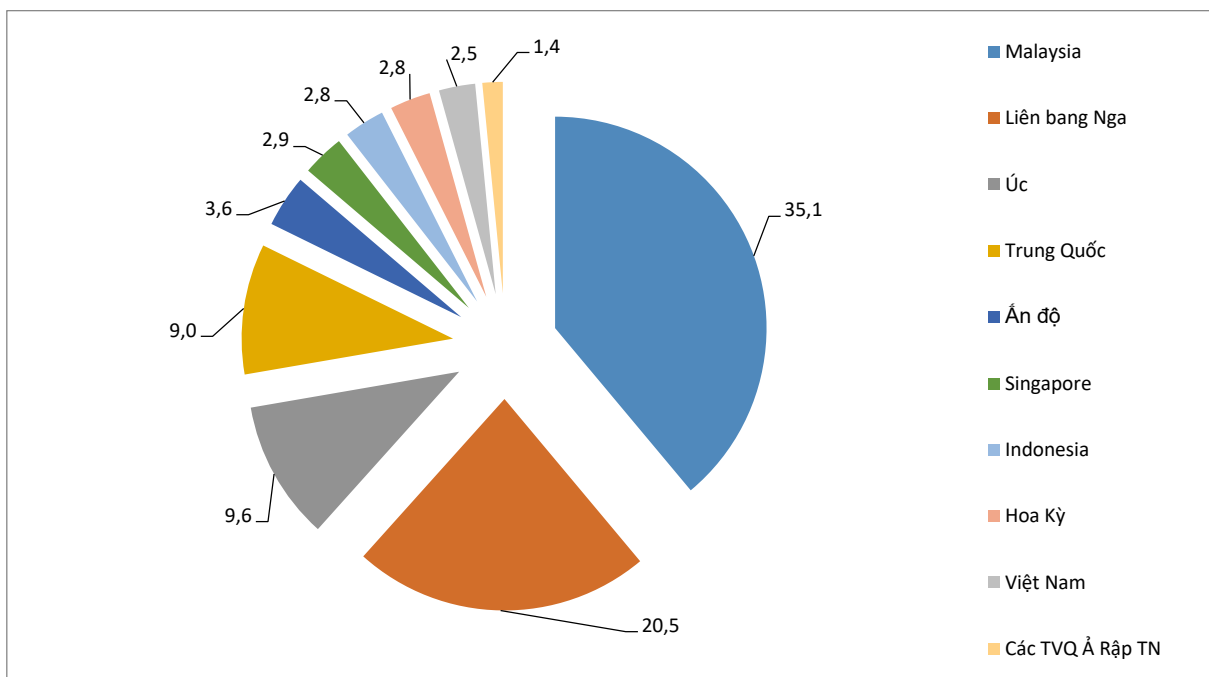
Năm 2023 giá trị nhập khẩu (NK) của Brunei đạt 7,47 tỷ USD trong đó Brunei nhập khẩu (NK) chủ yếu các mặt hàng như; nhóm (Nhiên liệu khoáng, dầu khoáng và các sản phẩm chưng cất của chúng; chất bitum; khoáng sản...) đạt 4,76 tỷ USD chiếm tỷ trọng 63,7% trong kim ngạch nhập khẩu hàng hoá của Brunei; tiếp đến là nhóm (Lò phản ứng hạt nhân, nồi hơi, máy móc và thiết bị cơ khí; các bộ phận của chúng...) chiếm 418,8 triệu USD chiếm 5,6%;

Năm 2024 kim ngạch NK 4 tháng đầu năm của Brunei đạt 2,64 tỷ USD tăng 21,8% so cùng kỳ 2023. Nhập khẩu chủ yếu là nhóm (Nhiên liệu khoáng, dầu khoáng và các sản phẩm chưng cất của chúng; chất bitum; khoáng sản...) đạt 1,81 tỷ USD tăng 55,3% so cùng kỳ 2023; tiếp đến là nhóm (Lò phản ứng hạt nhân, nồi hơi, máy móc và thiết bị cơ khí; các bộ phận của chúng...) đạt 113 triệu USD giảm 10,7% so cùng kỳ 2023;

Cũng trong năm 2023 tổng kim ngạch NK hàng hoá của Brunei đạt 7,47 tỷ USD giảm 18,6% so năm 2022.

Biểu đồ 2: Top 10 nguồn cung lớn nhất của Brunei trong 4 tháng đầu năm năm 2024

(Đơn vị tính: tỷ trọng %)



Theo số liệu từ Trademap trong 4 tháng đầu năm 2024, kim ngạch NK hàng hóa của Brunei nhiều nhất là Malaysia đạt 929,8 triệu USD tăng 116,3% so với cùng kỳ 2023; Nga đạt 542,1 triệu USD tăng 129,2% so cùng kỳ; tiếp đến là Úc đạt 254,8 triệu USD tăng 169,7%; và Trung Quốc 238,9 triệu USD tăng 0,9% so cùng kỳ 2023.

- Nhóm (Nhiên liệu khoáng, dầu khoáng và các sản phẩm chưng cất của chúng; chất bitum; khoáng sản...) đạt 1,81 tỷ USD tăng 55,3% so cùng kỳ 2023;

- Nhóm (Lò phản ứng hạt nhân, nồi hơi, máy móc và thiết bị cơ khí; các bộ phận của chúng...) đạt 113 triệu USD giảm 10,7% so cùng kỳ 2023;

+ Một số mặt hàng Brunei nhập khẩu từ Việt Nam năm 2023 và 4 tháng đầu năm 2024:

Năm 2023; Brunei nhập khẩu từ Việt Nam 93,12 triệu USD giảm 8% so với năm 2022, chiếm 1,2% thị phần nhập khẩu hàng hoá của Brunei.

Tính chung 4 tháng đầu năm 2024 Brunei NK hàng hoá từ Việt Nam đạt 66,2 triệu USD tăng 63,5% so cùng kỳ 2023 và chiếm 2,5% thị phần NK hàng hoá của Brunei.

+ Trong đó nhóm (Nhiên liệu khoáng, dầu khoáng và các sản phẩm chung cất của chúng; chất bitum; khoáng sản . . .) đạt 54,2 triệu USD tăng 94% so cùng kỳ 2023 và chiếm 3,0% tỷ trọng ;

+ Nhóm (Muối; lưu huỳnh; đất và đá; vật liệu trát, vôi và xi măng...) đạt 2,87 triệu USD tăng 59,5% so cùng kỳ, chiếm 24,7% tỷ trọng;

+ Nhóm (Lò phản ứng hạt nhân, nồi hơi, máy móc và thiết bị cơ khí; các bộ phận của chúng...) đạt 1,4 triệu USD tăng 1.803,9% so cùng kỳ và chiếm 1,3% tỷ trọng trong cơ cấu NK hàng hoá của Brunei.

Bảng 1: Một số mặt hàng Brunei nhập khẩu nhiều từ Việt Nam và thế giới trong 4 tháng đầu năm 2024

(ĐVT: USD)

Mã HS	Mặt hàng	Brunei nhập khẩu từ Việt Nam		Brunei nhập khẩu từ thế giới		Thị phần hàng hoá của Việt Nam tại Brunei (%)	
		4 tháng đầu năm 2024	So với 4 tháng đầu năm 2023 (%)	4 tháng đầu năm 2024	So với 4 tháng đầu năm 2023 (%)	Năm 2023	4 tháng đầu năm 2024
Tổng cộng:		66.228.000	65,3	2.648.698.000	1.118	1,2	2,5
'27	Nhiên liệu khoáng, dầu khoáng và các sản phẩm chung cất của chúng; chất bitum; khoáng	54.229.000	94,0	1.810.266.000	1.453	1,2	3,0

	sản .						
'25	Muối; lưu huỳnh; đất và đá; vật liệu trát, vôi và xi măng	2.875.000	59,5	11.647.000	1.054	24,6	24,7
'84	Lò phản ứng hạt nhân, nồi hơi, máy móc và thiết bị cơ khí; các bộ phận của chúng	1.447.000	1803,9	113.048.000	797	0,1	1,3
'94	Đồ nội thất; bộ đồ giường, nệm, giá đỡ nệm, đệm và các đồ nội thất nhồi tương tự; . . .	934.000	41,1	10.569.000	796	5,5	8,8
'85	Máy móc và thiết bị điện cùng các bộ phận của chúng; máy ghi âm và phát lại âm thanh, tivi ...	634.000	92,7	49.316.000	755	0,9	1,3
'03	Cá và động vật giáp xác, động vật thân mềm và các động vật không xương sống dưới nước khác	535.000	-24,4	15.453.000	784	3,9	3,5
'28	Hóa chất vô cơ; hợp chất hữu cơ hoặc vô cơ của kim loại quý, kim loại đất hiếm, . . .	524.000	65,8	5.411.000	479	8,6	9,7
'23	Chất thải và chất thải từ ngành công nghiệp thực phẩm; thức ăn chăn nuôi đã chế biến	507.000	43,6	20.786.000	754	2,2	2,4
'64	Giày dép, xà cạp và các loại tương tự; các bộ phận của các mặt hàng như vậy	306.000	-34,9	2.598.000	445	9,0	11,8

Nguồn: Tính toán từ số liệu của Trademap

TÌNH HÌNH XUẤT NHẬP KHẨU HÀNG HOÁ CỦA VIỆT NAM VỚI THỊ TRƯỜNG BRUNEI TRONG THÁNG 11/2024

Về xuất khẩu

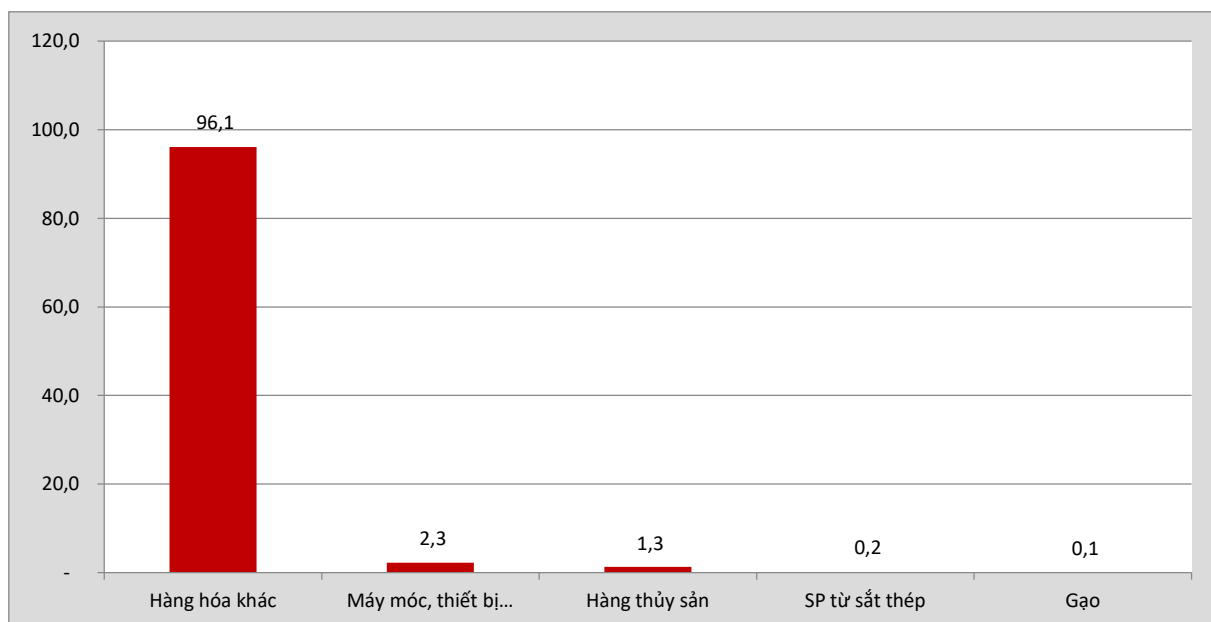
Năm 2023, kim ngạch xuất khẩu hàng hóa của Việt Nam sang Brunei 78,11 triệu USD giảm 15,35% so với năm 2022. Trong đó đứng đầu về kim ngạch xuất khẩu là nhóm; (Hàng hóa khác ...) đạt 74,22 triệu USD, giảm 14,76% so với năm 2022; Nhóm (Hàng thủy sản...) đạt 1,91 triệu USD tăng 1,11% so với năm 2022; Nhóm (Máy móc, thiết bị, dụng cụ, phụ tùng khác...) đạt 1,13 triệu USD, giảm 49,43% so năm 2022; tiếp đến là nhóm (Sản phẩm từ sắt thép...) đạt 665,6 nghìn USD tăng 32,8% so với năm 2022.

Theo số liệu thống kê từ Tổng cục hải quan Việt Nam, kim ngạch xuất khẩu hàng hóa của Việt Nam sang thị trường Brunei trong tháng 11/2024 đạt 1,45 triệu USD giảm 41,9% so với tháng 10/2024 và giảm 27,1% so với tháng 10/2023.

Cũng theo số liệu thống kê từ Tổng cục hải quan Việt Nam. tính chung 11 tháng năm 2024, kim ngạch xuất khẩu hàng hóa của Việt Nam sang Brunei đạt 117,25 triệu USD, tăng 131,6% so với cùng kỳ năm 2023.

Biểu đồ 3: Cơ cấu mặt hàng xuất khẩu sang Brunei có tỷ trọng cao trong 11 tháng đầu năm 2024

(Tính theo tỷ trọng %)



Nguồn: Tính toán từ số liệu của Tổng cục Hải quan

Một số mặt hàng xuất khẩu có kim ngạch cao của Việt Nam sang Brunei trong 11 tháng đầu năm 2024 lần lượt là; nhóm (Hàng hóa khác ...) đạt 112,72 triệu USD, tăng 138,9% so cùng kỳ năm 2023; nhóm (Máy móc, thiết bị, dụng cụ, phụ tùng khác...) đạt 2,67 triệu USD tăng 143,5% so cùng kỳ 2023;

Ở chiều ngược lại nhóm (Hàng thủy sản...) đạt 1,54 triệu USD, giảm 13,4% so cùng kỳ năm 2023; nhóm (Sản phẩm từ sắt thép...) đạt 208,5 nghìn USD, giảm đến 53,8% so cùng kỳ năm 2023.

Nhìn chung, trong 11 tháng đầu năm 2024, xuất khẩu hàng hóa sang thị trường Brunei tăng 131,3% do nền kinh tế Brunei do những tháng cuối năm cần nguyên vật liệu để phục vụ sản xuất kinh doanh cùng với Chính phủ Brunei thực hiện nhiều biện pháp kích cầu kinh tế.

Bên cạnh đó kinh tế của Brunei cũng tăng trưởng đáng kể, ngoài ra cũng phải kể đến các doanh nghiệp Việt Nam cũng tích cực tận dụng tối đa ưu đãi thuế quan theo các Hiệp định thương mại tự do (FTA) cùng như các hiệp định song phương.

Bảng 2: Xuất khẩu hàng hóa từ Việt Nam sang Brunei trong tháng 11 và 11 tháng đầu năm 2024

(Đơn vị tính: USD)

Nhóm mặt hàng	Tháng 11/2024 (USD)	So với tháng 10/2024 (%)	So với tháng 11/2023 (%)	10 tháng đầu năm 2024	So với cùng kỳ năm 2023 (%)	Tỷ trọng 11 tháng đầu năm 2024 (%)
Tổng giá trị:	1.450.850	-41,94	-27,15	117.254.891	131,36	100
Hàng hóa khác	1.270.692	54,7	-26,23	112.722.478	138,95	96,1
Máy móc, thiết bị, dụng cụ, phụ tùng khác	52.960	-96,55	-40,81	2.677.013	143,5	2,3
Hàng thủy sản	106.450	-25,11	-32,02	1.542.589	-13,43	1,3

Sản phẩm từ sắt thép			-100	208.535	-53,88	0,2
Gạo	20.748			104.276	-39,38	0,1

Nguồn: Tính toán từ số liệu của Tổng cục Hải quan

Về nhập khẩu

Năm 2023, kim ngạch nhập khẩu hàng hóa của Việt Nam từ Brunei đạt 175,25 triệu USD, giảm 72,4% so với năm 2022; trong đó nhóm (Hàng hóa khác...) đạt 158,86 triệu USD, giảm 73,9% so năm 2022 và chiếm 90,7% tỷ trọng trong kim ngạch NK hàng hoá từ Brunei. tiếp đến là nhóm (Hóa chất...) đạt 16,38 triệu USD giảm 35,7% so năm 2022.

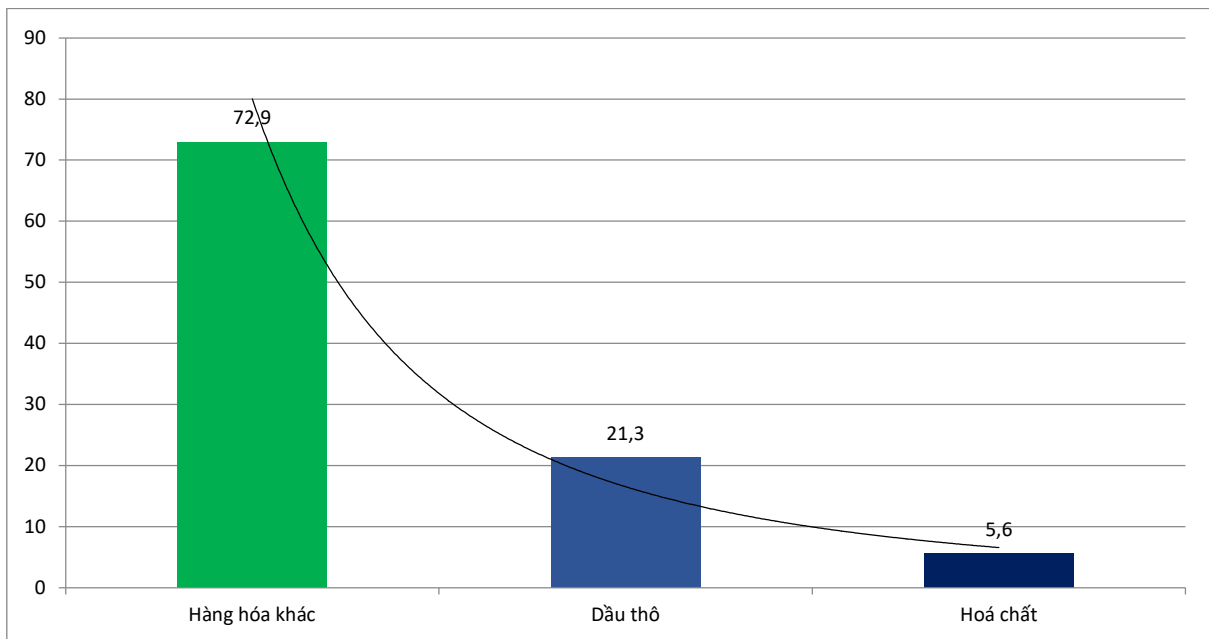
Theo số liệu thống kê từ Tổng cục hải quan Việt Nam, kim ngạch nhập khẩu hàng hóa của Việt Nam từ thị trường Brunei trong tháng 11/2024 đạt 59,60 triệu USD, tăng 453,17% so với tháng 10/2024 và tăng 427,71% so với tháng 11/2023;

Tính chung trong 11 tháng năm 2024, kim ngạch nhập khẩu hàng hóa của Việt Nam từ Brunei đạt 493,12 triệu USD, tăng 211,89% so với 11 tháng đầu năm 2023.

Giá trị các mặt hàng nhập khẩu của Việt Nam từ Brunei trong 11 tháng đầu năm 2024 lần lượt là nhóm hàng; nhóm (Hàng hóa khác...) đạt 359,91 triệu USD tăng 148,22% so cùng kỳ năm 2023

Biểu đồ 4: Cơ cấu mặt hàng nhập khẩu từ Brunei có tỷ trọng cao trong 11 tháng đầu năm 2024

(Tính theo tỷ trọng%)



Nguồn: Tính toán từ số liệu của Tổng cục Hải quan

Trong cơ cấu các mặt hàng nhập khẩu trong 11 tháng đầu năm 2024 so với cùng kỳ năm 2023 có nhóm hàng; (Hàng hóa khác...) tăng đến 72,9% và chiếm tỷ trọng 72,9% trong tổng kim ngạch nhập khẩu hàng hoá từ Brunei.

Nhìn chung, trong 11 tháng đầu năm 2024, nhập khẩu hàng của Việt Nam từ thị trường Brunei tăng 211,89% so cùng kỳ năm 2023, do các doanh nghiệp nhập nguyên liệu phục vụ sản xuất kinh doanh của các doanh nghiệp phục vụ các đơn hàng XK cũng như phục vụ thị trường trong nước dịp cuối năm.

Bảng 3: Nhập khẩu hàng hóa từ Brunei trong tháng 11 và 11 tháng đầu năm 2024

(ĐVT: USD)

Nhóm mặt hàng	Tháng 11/2024	So với tháng 10/2024 (%)	So với tháng 11/2023 (%)	11 tháng đầu năm 2024	So với cùng kỳ năm 2023 (%)	Tỷ trọng 11 tháng đầu năm

						2024 (%)
Tổng giá trị:	59.604.294	453,17	427,71	493.124.177	211,89	100
Hàng hóa khác	57.980.554	497,34	413,33	359.914.042	148,22	72,99
Dầu thô				105.385.381		21,37
Hóa chất	1.623.740	51,95		27.824.753	112,25	5,64

Nguồn: Tính toán từ số liệu của Tổng cục Hải quan