

BỘ CÔNG THƯƠNG
TRUNG TÂM THÔNG TIN CÔNG NGHIỆP VÀ THƯƠNG MẠI

BÀI VIẾT

**“PHÂN TÍCH TÌNH HÌNH CUNG CẦU VÀ DỰ BÁO MẶT HÀNG QUẢ DƯA
HẬU, THÁNG 12 VÀ 12 THÁNG NĂM 2024”**

(Thực hiện nhiệm vụ “Cung cấp thông tin phân tích và dự báo thị trường nhằm thúc đẩy và nâng cao hiệu quả kinh doanh, tiêu thụ nông sản trong nước” năm 2024)

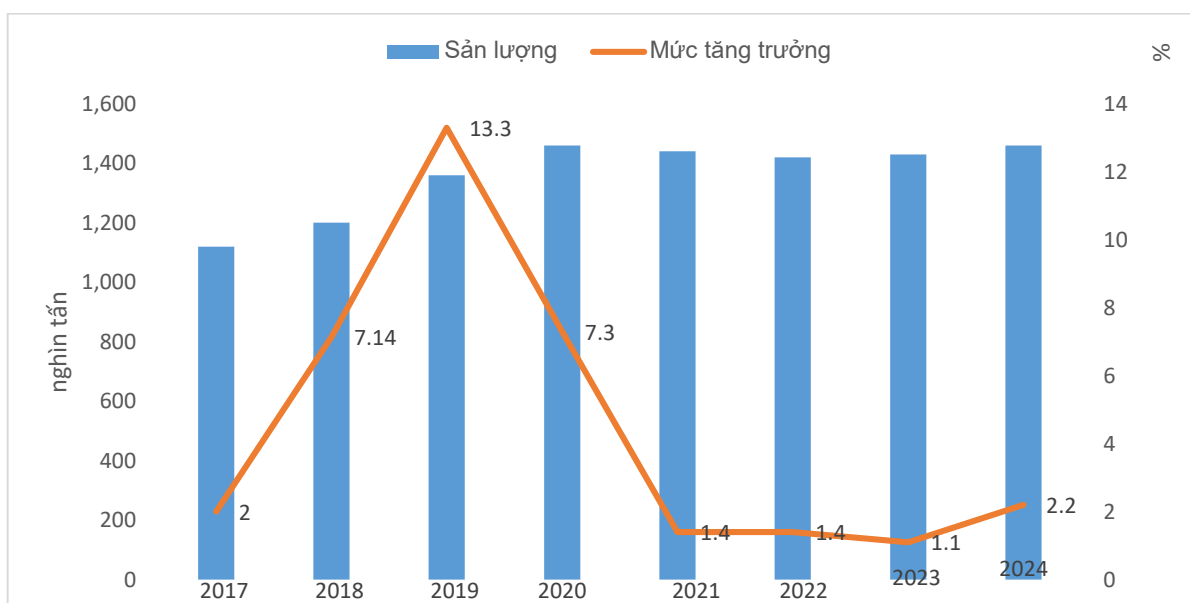
PHÂN TÍCH TÌNH HÌNH CUNG CẦU VÀ DỰ BÁO MẶT HÀNG QUẢ DƯA HẦU (Tháng 12 và 12 tháng năm 2024)

I. NGUỒN CUNG

1. Tình hình sản xuất

Ước tính năm 2024, sản lượng dưa hấu sẽ tiếp tục duy trì đà tăng 2,2% so với năm 2023 đạt mức 1,46 triệu tấn.

Biểu đồ 1: Sản lượng quả dưa hấu của Việt Nam và mức tăng trưởng theo năm



Nguồn: VITIC tổng hợp

Ở Việt Nam, dưa hấu được trồng khắp tất cả các vùng miền, đặc biệt đây là cây trồng chủ lực của nhiều địa phương thuộc vùng núi, vùng sâu, vùng xa, mang lại giá trị kinh tế cao. Ở phía Bắc, dưa hấu được trồng tại các tỉnh, gồm: Hải Dương, Vĩnh Phúc, Phú Thọ, Nam Định...; Các tỉnh Nam Trung Bộ, gồm: Quảng Ngãi, Quảng Nam, Bình Định, Phú Yên...; Vùng Đồng bằng Sông Cửu Long, gồm: Long An, Đồng Tháp, Sóc Trăng, Hậu Giang, Vĩnh Long, Trà Vinh, Cần Thơ, Tiền Giang.

Quảng Ngãi là một trong những địa phương có diện tích trồng hấu lớn nhất cả nước. Trung bình mỗi năm, nông dân Quảng Ngãi trồng khoảng 800 ha dưa hấu, năng suất bình quân 255 – 260 tạ/ha, tổng sản lượng ước tính hơn 200 nghìn tấn, thị trường tiêu thụ chính của dưa hấu Quảng Ngãi chủ yếu là Trung Quốc. Nhận thấy tiềm năng phát triển cây dưa hấu rất lớn, đầu ra ổn định, năng suất tốt, hiệu quả kinh tế cao, tỉnh Quảng Ngãi đã triển khai xây dựng được 6 cánh đồng dưa hấu, với tổng diện tích 105 ha, năng suất bình quân đạt 373,3 tạ/ha, tăng 119,2 tạ/ha so với năng

suất bình quân đại trà (254,1 tạ/ha) năm 2021. Trong đó, diện tích trồng dưa hấu trên địa bàn tỉnh Quảng Ngãi tập trung chủ yếu tại các huyện Bình Sơn (320 ha), Mộ Đức (180 ha); Sơn Tịnh (125 ha); Đức Phổ (120 ha)... Việc xây dựng cánh đồng mẫu lớn, các mô hình luân canh, xen canh được triển khai có hiệu quả, góp phần tăng thu nhập cho người dân địa phương. Nhờ lợi ích kinh tế mang lại, dưa hấu là một trong những cây trồng chủ lực của các xã vùng núi, vùng sâu, vùng xa trên địa bàn tỉnh Quảng Ngãi. Vụ thu hoạch dưa hấu tại tỉnh Quảng Ngãi kéo dài từ tháng 3 – tháng 7 hàng năm. Tại huyện Bình Sơn, huyện có diện tích trồng dưa hấu lớn nhất tỉnh, với 417 ha cho sản lượng đạt 270 – 280 tạ/ha. Trên địa bàn huyện, dưa hấu được sản xuất tập trung tại các xã vùng núi, vùng sâu, vùng xa như: Bình An, Bình Minh, Bình Mỹ, Bình Chương, Bình Thạnh, Bình Hiệp, Bình Trị, Bình Thanh, Bình Hải. Giống dưa được trồng chủ yếu tại huyện Bình Sơn chủ yếu là dưa Hắc Mỹ Nhân, phục vụ nhu cầu tiêu thụ nội địa và xuất khẩu. Huyện Sơn Tịnh của tỉnh Quảng Ngãi có diện tích trồng dưa hấu lớn trên địa bàn tỉnh. Trong đó, dưa hấu được trồng chủ yếu tại các xã: Tịnh Hiệp, Tịnh Giang, Tịnh Hà, Tịnh Thọ, Tịnh Trà... Hiện dưa hấu loại 1 trên địa bàn huyện xuất khẩu sang thị trường Trung Quốc; loại 2 và loại 3 tiêu thụ tại thị trường nội địa.

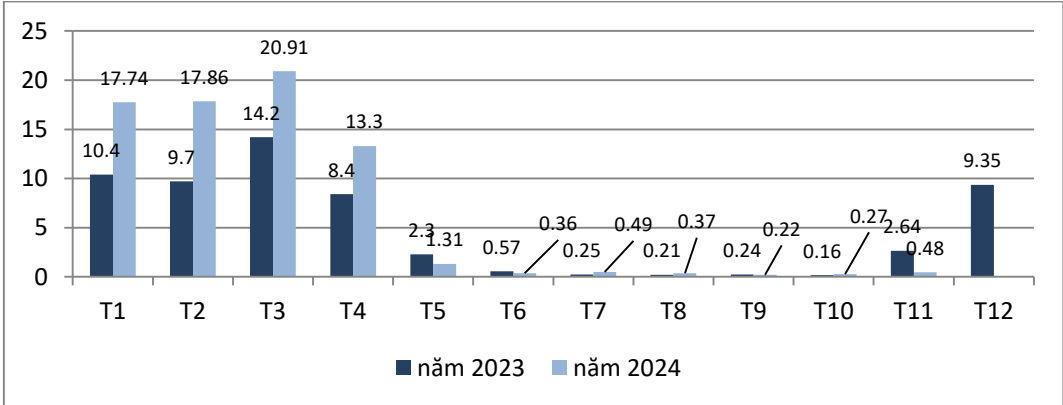
II. TÌNH HÌNH XUẤT KHẨU

1. Kim ngạch xuất khẩu

Theo số liệu của Tổng cục Hải quan, trong tháng 11/2024 kim ngạch xuất khẩu quả dưa hấu tăng mạnh 73,8% so với tháng 10 trước đó, 0,48 triệu USD nhưng giảm 81,8% so với cùng kỳ năm 2023. Tính chung 11 tháng năm 2024 kim ngạch xuất khẩu dưa hấu đạt 73,3 triệu USD, tăng 49,6% so với cùng kỳ năm 2023.

Biểu đồ 2: Kim ngạch xuất khẩu quả dưa hấu của Việt Nam

DVT: Triệu USD



Nguồn: Tổng cục Hải quan

2. Thị trường xuất khẩu

Về thị trường, tăng trưởng kim ngạch xuất khẩu dựa hầu chủ yếu đến từ Trung Quốc, thị trường chiếm hơn 97% kim ngạch dựa hầu xuất khẩu của Việt Nam. Trong 11 tháng năm 2024, kim ngạch xuất khẩu dựa hầu sang Trung Quốc đạt 69,1 triệu USD, tăng 49,2% so với cùng kỳ năm 2023.

Ngoài ra, UAE cũng là một thị trường đáng chú ý cho sản phẩm dựa hầu tươi. Trong 11 tháng năm 2024, kim ngạch xuất khẩu sang thị trường này đạt 2,8 triệu USD, tăng 37,2% so với cùng kỳ năm 2023.

Một số thị trường châu Á khác cũng đạt mức tăng khá như Hàn Quốc tăng 157,9%; Singapore tăng 108,5%; Hồng Kong tăng 186,9%.

Một số thị trường xuất khẩu mới như Malaysia, Anh, New Zealand, Nga, Pháp, Mỹ.

Bảng 1: Kim ngạch xuất khẩu quả dựa hầu của Việt Nam phân theo thị trường

Thị trường	11T/2024 (nghìn USD)	So với 11T/2023 (%)
Tổng	73.368	49,61
Trung Quốc	69.186	49,23
UAE	2.855	37,22
Hàn Quốc	894,2	157,94
Malaysia	171,1	-
Singapore	101,7	108,58
Anh	33,3	-
Hồng Kông	26,2	186,93
Cộng Hoà Séc	19,6	2,002,78
Qata	16,6	-2,42
Baren	12,3	0,18
Ba Lan	12,2	-17,41
Nhật Bản	8,3	-10,64
Nga	5,2	-

Thị trường	11T/2024 (nghìn USD)	So với 11T/2023 (%)
Ả Rập Xê Út	4,8	-83,64
Hà Lan	4,6	-
New Zealand	3,7	-
Canada	3,6	-94,10
Tây Ban Nha	3,4	84,10
Philippine	1,3	-
Li Băng	1,2	-
Pháp	0,8	-
Mỹ	0,7	-

Nguồn: VITIC tính toán theo số liệu của TCHQ

3. Giá xuất khẩu

Giá xuất khẩu dưa hấu sang Trung Quốc trung bình trong 11 tháng năm 2024 đạt 0,2 USD/kg, tương đương với mức giá của cùng kỳ năm 2023.

Tuy nhiên, giá dưa hấu xuất khẩu của Việt Nam sang Trung Quốc lại thấp hơn nhiều so với giá xuất khẩu sang một số thị trường khác như UAE (1,1 USD/kg); Hàn Quốc (2,2 USD/kg); Canada (0,7 USD/kg).

III. DIỄN BIẾN GIÁ TRONG NƯỚC

Tháng cuối năm 2024, giá dưa hấu tại các tỉnh miền Tây, miền Nam giảm mạnh. Giá bán tại vườn và giá bán lẻ đều giảm từ 40-50% so với tháng 9,10 trước đó.

Giá bán tại vườn tại các tỉnh Vĩnh Long, Bình Phước giảm khá mạnh xuống còn 2.000-4.000 đồng/kg. Giá dưa hấu đỏ tại chợ dao động từ 7.000 – 12.000 đồng/kg. Cách đây vài tháng, giá dưa hấu còn neo mức 20.000 – 25.000 đồng/kg.

Tại các siêu thị phía Nam, giá dưa hấu cũng giảm từ 5.000 – 10.000 đồng/kg về mức 9.000 – 12.000 đồng/kg.

Nguyên nhân khiến dưa hấu mất giá là do ảnh hưởng bất lợi từ thời tiết khiến chất lượng trái không đảm bảo về kích thước và độ ngọt, ảnh hưởng đến sản lượng quả xuất khẩu. Chính vì thế, ngoài các vùng trồng để phục vụ nội địa thì thị trường bán lẻ có thêm nguồn hàng từ các sản phẩm không đạt chất lượng xuất khẩu.

Ngoài ra, hiện nay nhiều tỉnh, thành đang thu hoạch dưa hấu, trong khi dưa hấu tại Trung Quốc cũng đang vào chính vụ nên chưa nhập mặt hàng này dẫn đến nhiều khó khăn cho người trồng.

IV. DỰ BÁO, KIẾN NGHỊ, ĐỀ XUẤT

Có thể thấy, khu vực Đông Bắc Á như Trung Quốc, Hàn Quốc, Nhật Bản, Đài Loan (Trung Quốc), Hồng Kông (Trung Quốc),... chiếm tỷ trọng lớn trong kim ngạch xuất khẩu dưa hấu của Việt Nam, còn lại sẽ xuất khẩu đến thị trường châu Âu, Mỹ, Trung Đông,...

Tại các thị trường thuộc khu vực Đông Bắc Á, dân số đông, GDP các thị trường khu vực này cao, những nước nằm trong Top 10 các nước có nền kinh tế lớn nhất thế giới cũng nằm trong khu vực này. Bên cạnh đó, các thị trường này rất gần nguồn cung của Việt Nam. Do đó, chi phí logistics, thời gian vận chuyển, bảo quản thuận lợi hơn so với việc xuất khẩu đi các thị trường khác. Đây là lợi thế cạnh tranh của dưa hấu Việt Nam. Trong thời gian tới, Việt Nam cần khai thác thêm các thị trường này, đồng thời tìm cách đi sâu vào mạng lưới tiêu thụ của họ. Để thâm nhập vào các thị trường này, dưa hấu Việt Nam cần nâng cao chất lượng, không để xảy ra các vi phạm về dư lượng thuốc bảo vệ thực vật. Khi đó, quả dưa hấu Việt Nam sẽ chiếm lĩnh thị trường xuất khẩu.

Cùng với sự đồng hành, hỗ trợ của Chính phủ, các bộ, ngành trong việc ký kết các Hiệp định thương mại tự do, nghị định thư,... khi đó, kim ngạch xuất khẩu dưa hấu sẽ tăng trưởng khả quan hơn.

V. THÔNG TIN THAM KHẢO

1. Tình hình nhập khẩu quả dưa hấu toàn cầu

Trong 9 tháng năm 2024, kim ngạch nhập khẩu quả dưa hấu toàn cầu (mã HS 080711) ước tính đạt 2,08 tỷ USD; giảm 51,8% so với cùng kỳ năm 2023. Trong đó, Mỹ là thị trường dẫn đầu về kim ngạch đạt 391,7 triệu USD, tăng 0,8% so với cùng kỳ năm 2023 và chiếm 20% thị phần.

Thị trường Đức đứng vị trí thứ hai đạt 357,8 triệu USD, tăng 5%.

Kim ngạch nhập khẩu dưa hấu tại một số thị trường khác sụt giảm như Pháp giảm 229%; Tây Ban Nha giảm 31,6%; Canada giảm 2,7%; Thụy Sĩ giảm 4,5%;...

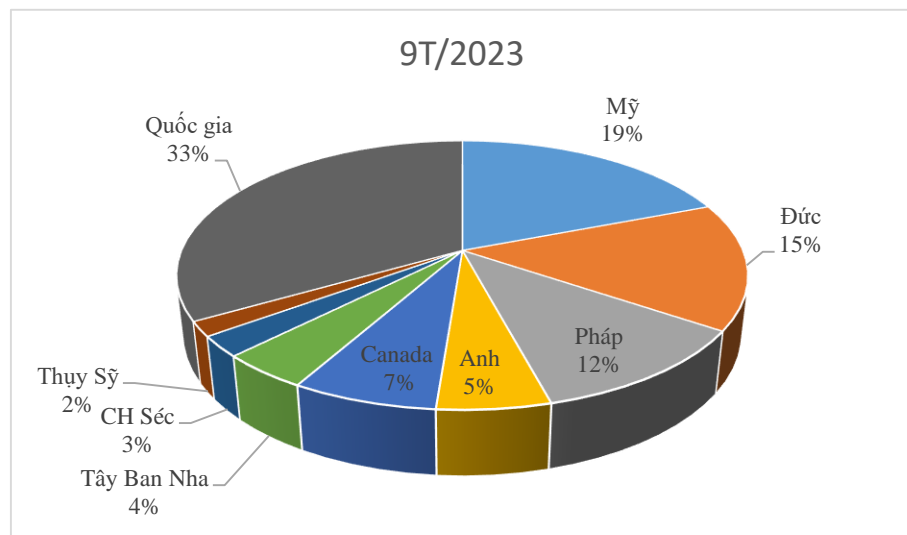
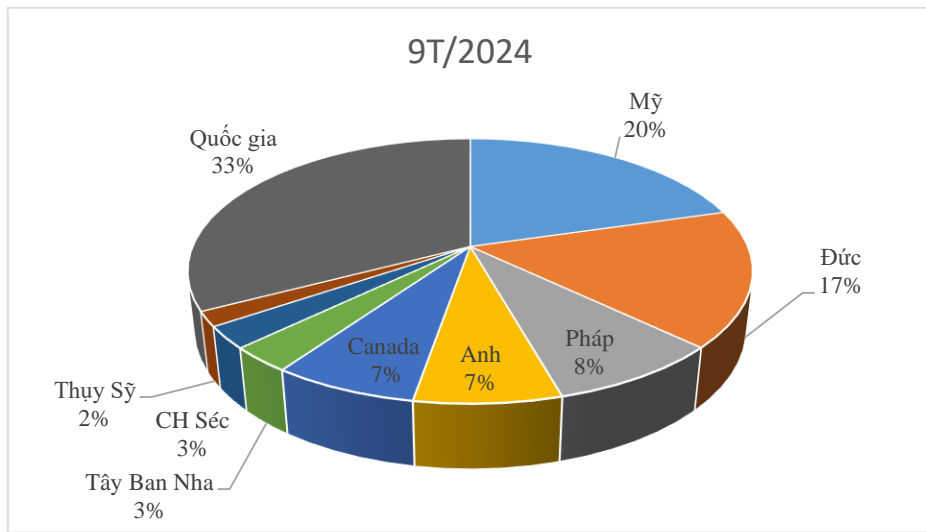
Bảng 2: Kim ngạch nhập khẩu quả dưa hấu tại một số quốc gia

Quốc gia	9T/2024 (nghìn USD)	So với 9T/2023 (%)
Tổng	2.082.322	-1,85
Mỹ	391.790	0,87
Đức	357.827	5,05
Pháp	168.658	-29,00
Anh	145.937	22,82
Canada	141.986	-2,73
Hà Lan	125.914	-6,07
Ba Lan	117.405	8,19
Tây Ban Nha	59.333	-31,67
Austria	56.731	9,08
CH Séc	54.657	3,86
Thụy Điển	40.219	8,85
Thụy Sĩ	35.459	-4,56
Trung Quốc	30.338	333,52
Na Uy	30.025	-3,99
Slovakia	28.750	-20,67
Bỉ	27.225	-8,00
Bồ Đào Nha	25.288	6,69
Romania	24.927	0,31
Đan Mạch	24.852	4,61
Italy	21.668	-31,97
Phần Lan	16.887	20,72
Lithuania	15.284	11,33
Hungary	13.366	-11,35

Quốc gia	9T/2024 (nghìn USD)	So với 9T/2023 (%)
Bahrain	12.841	-6,14
Bulgaria	12.784	-3,54
Singapore	12.401	2,76

Nguồn: VITIC tính toán theo số liệu của ITC

Biểu đồ 3: Cơ cấu thị trường nhập khẩu quả dưa hấu trên thế giới



Nguồn: VITIC tính toán theo số liệu của ITC

2. Tình hình nhập khẩu quả dưa hấu của Đức

Trong 9 tháng năm 2024, kim ngạch nhập khẩu của Đức đứng vị trí thứ hai toàn cầu, đạt 357,7 triệu USD, tăng 5% so với cùng kỳ năm 2023. Trong đó, kim ngạch nhập khẩu quả dưa hấu từ thị trường Tây Ban Nha đạt trị giá lớn nhất là 17201,3 triệu USD, tăng 10,1%, chiếm 56% thị phần.

Bảng 3: Kim ngạch nhập khẩu quả dưa hấu của Đức theo thị trường

Thị trường	9T/2024 (nghìn USD)	So với 9T/2023 (%)
Tổng	357.827	5,05
Tây Ban Nha	201.320	10,13
Italy	80.800	-4,98
Brazil	18.354	55,82
Costa Rica	14.881	56,12
Thổ Nhĩ Kỳ	13.078	0,59
Hy Lạp	7.470	-2,02
Mỹ	5.946	-30,52
Morocco	5.113	-46,19
Hà Lan	3.953	-16,29
Pháp	2.276	-24,18
Panama	1.113	69,66
Austria	473	70,76
Bồ Đào Nha	287	441,51
Albania	197	-61,97
Ả Rập Saudi	90	16,88
Romania	85	-
Đan Mạch	83	-
Ba Lan	67	11,67
Bulgaria	46	-24,59
Syria	34	-47,69

Nguồn: VITIC tính toán theo số liệu của ITC

MỤC LỤC

I. NGUỒN CUNG	2
1. Tình hình sản xuất.....	2
II. TÌNH HÌNH XUẤT KHẨU.....	3
1. Kim ngạch xuất khẩu	3
2. Thị trường xuất khẩu.....	4
3. Giá xuất khẩu	5
III. DIỄN BIẾN GIÁ TRONG NƯỚC	5
IV. DỰ BÁO, KIẾN NGHỊ, ĐỀ XUẤT.....	6
V. THÔNG TIN THAM KHẢO.....	6
1. Tình hình nhập khẩu quả dưa hấu toàn cầu	6
2. Tình hình nhập khẩu quả dưa hấu của Đức	8

DANH MỤC BIỂU ĐỒ

Biểu đồ 1: Sản lượng quả dưa hấu của Việt Nam và mức tăng trưởng theo năm	2
Biểu đồ 2: Kim ngạch xuất khẩu quả dưa hấu của Việt Nam.....	3
Biểu đồ 3: Cơ cấu thị trường nhập khẩu quả dưa hấu trên thế giới.....	8

DANH MỤC BẢNG

Bảng 1: Kim ngạch xuất khẩu quả dưa hấu của Việt Nam phân theo thị trường.....	4
Bảng 2: Kim ngạch nhập khẩu quả dưa hấu tại một số quốc gia.....	7
Bảng 3: Kim ngạch nhập khẩu quả dưa hấu của Đức theo thị trường.....	9